

CUENTA PÚBLICA

DEL

MUNICIPIO

DE

TEPATITLAN

DE

MORELOS

JALISCO

EJERCICIO 2020

**CUENTA PÚBLICA - MUNICIPIO TEPATITLÁN DE MORELOS**  
**ESTADO DE SITUACIÓN FINANCIERA**  
**DEL 1 DE ENERO AL 31 DE DICIEMBRE DE 2020**

CTA.	DESCRIPCIÓN	2020	2019	CTA	DESCRIPCIÓN	2020	2019
<b>10000</b>	<b>ACTIVO</b>			<b>20000</b>	<b>PASIVO</b>		
<b>11000</b>	<b>ACTIVO CIRCULANTE</b>			<b>21000</b>	<b>PASIVO NO CIRCULANTE</b>		
11100	Efectivo y equivalentes	61,999,786.12	46,442,638.96	21100	Cuentas por pagar a corto plazo	29,728,433.86	34,431,049.39
11110	Efectivo	183,116.56	179,730.05	21110	Servicios personales por pagar a corto plazo	27,821.60	17,545.80
11120	Banco/tesorería	59,783,568.81	43,652,594.81	21120	Proveedores por pagar a corto plazo	11,687,056.59	24,806,904.77
11130	Bancos/Dependencias y otros	0.00	0.00	21130	Contratistas por obras públicas por pagar a corto plazo	14,195,707.80	6,010,373.06
11140	Inversiones temporales (hasta 3 meses)	2,024,650.75	2,601,864.10	21140	Participaciones y aportaciones por pagar a corto plazo	0.00	0.00
11150	Fondos con afectación específica	0.00	0.00	21150	Transferencias otorgadas por pagar a corto plazo	0.00	0.00
11160	Depositos de fondos de terceros en garantía y/o administración	8,450.00	8,450.00	21160	Intereses, comisiones y otros gastos de la deuda pública por pagar a corto plazo	0.00	0.00
11170	Otros efectos y equivalentes	0.00	0.00	21170	Retenciones y contribuciones por pagar a corto plazo	3,815,742.03	3,592,377.32
11180	Derechos a recibir efectivo o equivalentes	705,612.50	284,987.46	21180	Devoluciones de la ley de ingresos por pagar a corto plazo	0.00	0.00
11190	Inversiones financieras a corto plazo	0.00	0.00	21190	Otras cuentas por pagar a corto plazo	2,105.44	3,848.44
11200	Cuentas por cobrar a corto plazo	426,787.50	121,173.73	21200	Documentos comerciales por pagar a corto plazo	0.00	0.00
11210	Deudores diversos por cobrar a corto plazo	265,400.00	137,661.71	21210	Documentos con contratistas por obras públicas por pagar a corto plazo	0.00	0.00
11220	Ingresos por recuperar a corto plazo	0.00	0.00	21220	Otros documentos por pagar a corto plazo	0.00	0.00
11230	Deudores por anticipos de la tesorería a corto plazo	0.00	0.00	21300	Porción a corto plazo de la deuda pública a largo plazo	0.00	0.00
11240	Deudores otorgados a corto plazo	0.00	0.00	21310	Porción a corto plazo de la deuda pública interna	0.00	0.00
11250	Otros derechos a recibir efectivo o equivalentes a corto plazo	3,000.00	3,500.00	21320	Porción a corto plazo de la deuda pública externa	0.00	0.00
11260	Otros derechos a recibir efectivo o equivalentes	10,425.00	22,632.02	21330	Porción a corto plazo de arrendamiento financiero	0.00	0.00
11270	Derechos a recibir bienes o servicios	197,271.05	144,145.26	21400	Títulos y valores a corto plazo	0.00	0.00
11300	Anticipo a proveedores por adquisición de bienes y prestación de servicios a corto plazo	62,653.72	0.00	21410	Títulos y valores de la deuda pública interna a corto plazo	0.00	0.00
11310	Anticipo a proveedores por adquisición de bienes inmuebles y muebles a corto plazo	0.00	0.00	21420	Títulos y valores de la deuda pública externa a corto plazo	0.00	0.00
11320	Anticipo a contratistas por obras públicas a corto plazo	134,617.33	135,087.49	21500	Pasivos diferidos a corto plazo	426,787.50	0.00
11330	Otros derechos a recibir bienes o servicios a corto plazo	0.00	0.00	21510	Ingresos cobrados por adelantado a corto plazo	0.00	0.00
11340	Anticipo a proveedores por adquisición de bienes intangibles a corto plazo	0.00	0.00	21520	Otros pasivos diferidos a corto plazo	426,787.50	0.00
11350	Otros derechos a recibir bienes o servicios a corto plazo	0.00	0.00	21600	Fondos y bienes de terceros en garantía y/o administración a corto plazo	0.00	0.00
11400	INVENTARIOS	0.00	0.00	21610	Fondos en garantía a corto plazo	0.00	0.00
11410	Inventario de mercancías para venta	0.00	0.00	21620	Fondos contingentes a corto plazo	0.00	0.00
11420	Inventario de mercancías terminadas	0.00	0.00	21630	Fondos de fideicomisos, mandatos y contratos análogos a corto plazo	0.00	0.00
11430	Inventario de mercancías en proceso de elaboración	0.00	0.00	21640	Otros fondos de terceros en garantía y/o administración a corto plazo	0.00	0.00
11440	Inventario de materias primas, materiales y suministros para producción	0.00	0.00	21650	Valores y bienes en garantía a corto plazo	0.00	0.00
11450	Bienes en trámite	0.00	0.00	21700	PROVISIONES A CORTO PLAZO	0.00	0.00
11500	ALMACENES	0.00	0.00	21710	Provisión para demandas y juicios a corto plazo	0.00	0.00
11510	Almacén de materiales y suministros para el consumo	0.00	0.00	21720	Provisión para contingencias a corto plazo	0.00	0.00
11600	ESTIMACIÓN POR PERDIDA O DETERMINO DE ACTIVOS CIRCULANTES	0.00	0.00	21790	Otras provisiones a corto plazo	0.00	0.00
11610	Estimaciones para cuentas incobrables por derechos a recibir efectivo o equivalentes	0.00	0.00	21900	OTROS PASIVOS A CORTO PLAZO	29,601.03	24,460.78
11620	Estimación por deterioro de inventarios	0.00	0.00	21910	Ingresos por clasificar	29,601.03	24,460.78
11900	OTROS ACTIVOS CIRCULANTES	0.00	0.00	21920	Recaudación por participar	0.00	0.00
11910	Valores en garantía	0.00	0.00	21990	Otros pasivos circulantes	0.00	0.00
11920	Bienes en garantía (excluye depósitos de fondos)	0.00	0.00				
11930	Bienes derivados de embargos, decomisos, aseguramientos y dación en pago	0.00	0.00				
11940	Adquisición con fondos de terceros	0.00	0.00				
<b>12000</b>	<b>ACTIVO NO CIRCULANTE</b>	<b>62,902,669.67</b>	<b>46,871,771.68</b>				
<b>12100</b>	<b>INVERSIONES FINANCIERAS A LARGO PLAZO</b>	<b>0.00</b>	<b>0.00</b>				
12110	Inversiones a largo plazo	0.00	0.00	<b>22000</b>	<b>PASIVO NO CIRCULANTE</b>	<b>30,184,822.39</b>	<b>34,455,510.17</b>
12120	Títulos y valores a largo plazo	0.00	0.00	<b>22100</b>	<b>Cuentas por pagar a largo plazo</b>	<b>0.00</b>	<b>18,869,669.65</b>
12130	Fideicomisos, mandatos y contratos análogos	0.00	0.00	22110	Proveedores por pagar a largo plazo	0.00	18,869,669.65
12140	Participaciones y aportaciones de capital	0.00	0.00	22120	Contratistas por obras públicas por pagar a largo plazo	0.00	0.00
<b>12200</b>	<b>DERECHOS A RECIBIR EFECTIVO O EQUIVALENTES A LARGO PLAZO</b>	<b>4,515,737.19</b>	<b>2,592,954.67</b>	<b>22200</b>	<b>DOCUMENTOS POR PAGAR A LARGO PLAZO</b>	<b>0.00</b>	<b>0.00</b>
12210	Documentos por cobrar a largo plazo	0.00	0.00	22210	Documentos comerciales por pagar a largo plazo	0.00	0.00
12220	Deudores diversos a largo plazo	2,238,157.07	2,238,157.07	22220	Documentos con contratistas por obras públicas por pagar a largo plazo	0.00	0.00
12230	Ingresos por recuperar a largo plazo	137,661.71	137,661.71	22290	Otros documentos por pagar a largo plazo	0.00	0.00
12240	Préstamos otorgados a largo plazo	139,898.41	354,797.60	<b>22800</b>	<b>DEUDA PÚBLICA A LARGO PLAZO</b>	<b>222,706,390.69</b>	<b>241,515,542.39</b>
12250	Otros derechos a recibir efectivo o equivalentes a largo plazo	2,000,000.00	0.00	22310	Títulos y valores de la deuda pública interna a largo plazo	0.00	0.00
<b>12300</b>	<b>BIENES INMUEBLES, INFRAESTRUCTURA Y CONSTRUCCIONES EN PROCESO</b>	<b>4,534,977,882.12</b>	<b>4,581,230,363.44</b>	22330	Títulos y valores de la deuda pública externa a largo plazo	0.00	0.00
12310	Terreros	3,393,636,926.33	3,393,910,070.33	22340	Préstamos de la deuda pública interna por pagar a largo plazo	222,706,390.69	241,515,542.39
12320	Viviendas	0.00	0.00	22350	Arrendamiento financiero por pagar a largo plazo	0.00	0.00
12330	Edificios no habitacionales	108,523,597.73	118,355,797.97	<b>22400</b>	<b>PASIVOS DIFERIDOS A LARGO PLAZO</b>	<b>0.00</b>	<b>0.00</b>
12340	Infraestructura	1,018,322,123.74	1,017,106,098.96	22410	Creditos diferidos a largo plazo	0.00	0.00
12350	Construcciones en proceso en bienes de dominio público	14,495,228.32	51,858,396.18	22420	Intereses cobrados por adelantado a largo plazo	0.00	0.00
12360	Construcciones en proceso en bienes propios	0.00	0.00	22490	Otros pasivos diferidos a largo plazo	0.00	0.00
12380	Otros bienes inmuebles	0.00	0.00	<b>22500</b>	<b>FONDOS Y BIENES DE TERCEROS EN GARANTÍA Y/O ADMINISTRACIÓN A LARGO PLAZO</b>	<b>0.00</b>	<b>0.00</b>
<b>12400</b>	<b>BIENES MUEBLES</b>	<b>100,674,978.87</b>	<b>86,472,742.79</b>	22510	Fondos en garantía a largo plazo	0.00	0.00
12410	Mobiliario y equipo de administración	12,457,988.17	9,417,880.25	22520	Fondos contingentes a largo plazo	0.00	0.00
12420	Mobiliario y equipo educativo y recreativo	4,698,081.34	4,579,594.68	22530	Fondos contingentes a largo plazo	0.00	0.00
12430	Equipo e instrumental médico y de laboratorio	994,705.28	992,280.28	22540	Fondos de fideicomisos, mandatos y contratos análogos a largo plazo	0.00	0.00
12440	Vehículos y equipo de transporte	56,568,121.44	48,895,960.10	22550	Otros fondos de terceros en garantía y/o administración a largo plazo	0.00	0.00
12450	Equipo de defensa y seguridad	3,505,759.88	3,410,234.68	22590	Otros fondos de terceros en garantía y/o administración a largo plazo	0.00	0.00



### CUENTA PÚBLICA - MUNICIPIO TEPATITLÁN DE MORELOS

ESTADO DE SITUACIÓN FINANCIERA  
DEL 1 DE ENERO AL 31 DE DICIEMBRE DE 2020

CTA	DESCRIPCIÓN	2020		2019		CTA	DESCRIPCIÓN	2020		2019
12460	Maquinaria, otros equipos y herramientas	22,083,484.58	19,037,710.80	22,560	Valores y bienes en garantía a largo plazo			0.00	0.00	0.00
12470	Colecciones, obras de arte y objetos valiosos	365,833.18	139,092.00	22600	PROVISIONES A LARGO PLAZO			0.00	0.00	0.00
12480	Activos Biológicos	0.00	0.00	22610	Provisión para demandas y juicios a largo plazo			0.00	0.00	0.00
12500	ACTIVOS INTANGIBLES	17,317,763.23	16,917,780.92	22620	Provisión para pensiones a largo plazo			0.00	0.00	0.00
12510	Software	17,131,404.80	16,802,353.96	22630	Otras provisiones a largo plazo			0.00	0.00	0.00
12520	Patentes, marcas y derechos	70,931.49	0.00	22690	OTRAS PROVISIONES A LARGO PLAZO			0.00	0.00	0.00
12530	Concesiones y franquicias	0.00	0.00							
12540	Licencias	173,426.96	173,426.96	30000	HACIENDA PÚBLICA / PATRIMONIO			3,392,060,026.33	3,392,333,170.33	0.00
12590	Otros activos intangibles	0.00	0.00	31000	HACIENDA PÚBLICA / PATRIMONIO CONTRIBUIDO			0.00	0.00	0.00
12600	DEPRECIACIÓN, DETERIORO Y AMORTIZACIÓN ACUMULADA DE BIENES	-82,928,220.28	-72,556,464.81	0.00	Aportaciones			0.00	0.00	0.00
12610	Depreciación acumulada de bienes inmuebles	0.00	0.00	31100	Donaciones de capital			3,392,060,026.33	3,392,333,170.33	0.00
12620	Depreciación acumulada de infraestructura	0.00	0.00	31300	Actualización de la hacienda pública/patrimonio			0.00	0.00	0.00
12630	Depreciación acumulada de bienes muebles	-71,161,321.71	-62,834,952.29	30000	HACIENDA PÚBLICA/PATRIMONIO GENERADO			997,524,570.11	979,370,254.85	0.00
12640	Deterioro acumulado de activos biológicos	0.00	0.00	32100	Reintegro del ejercicio (laboro/deahorro)			77,782,350.02	22,381,925.20	0.00
12650	Amortización acumulada de activos intangibles	-11,766,898.57	-9,721,512.52	32200	Reintegro de ejercicios anteriores			919,742,220.09	956,988,329.65	0.00
12700	ACTIVOS DIFERIDOS	4,956,998.70	4,956,998.70	32300	REVALUOS			0.00	0.00	0.00
12710	Estudios, formulación y evaluación de proyectos	0.00	0.00	32310	Revalúo de bienes inmuebles			0.00	0.00	0.00
12720	Derechos sobre bienes en régimen de arrendamiento financiero	0.00	0.00	32320	Revalúo de bienes muebles			0.00	0.00	0.00
12730	Gastos pagados por adelantado a largo plazo	0.00	0.00	32330	Revalúo de bienes intangibles			0.00	0.00	0.00
12740	Beneficios a largo plazo	4,955,694.65	4,955,694.65	32390	Otros revalúos			0.00	0.00	0.00
12750	Beneficios al retiro de empleados pagados por adelantado	0.00	0.00	RESERVAS				0.00	0.00	0.00
12790	Otros activos diferidos	1,304.05	1,304.05	32410	Reservas de patrimonio			0.00	0.00	0.00
12800	ESTIMACIÓN POR PÉRDIDA O DETERIORO DE ACTIVOS NO CIRCULANTES	0.00	0.00	32420	Reservas territoriales			0.00	0.00	0.00
12810	Estimaciones por pérdida de cuentas incobrables de documentos por cobrar a largo plazo	0.00	0.00	32430	Reservas por contingencias			0.00	0.00	0.00
12820	Estimaciones por pérdida de cuentas incobrables de deudores diversos por cobrar a largo plazo	0.00	0.00	35000	RECTIFICACIONES DE RESULTADOS DE EJERCICIOS ANTERIORES			0.00	0.00	0.00
12830	Estimaciones por pérdida de cuentas incobrables de ingresos por cobrar a largo plazo	0.00	0.00	35100	Cambios en políticas contables			0.00	0.00	0.00
12840	Estimaciones por pérdida de cuentas incobrables de préstamos otorgados a largo plazo	0.00	0.00	35200	Cambios por errores contables			0.00	0.00	0.00
12850	Estimaciones por pérdida de otras cuentas incobrables a largo plazo	0.00	0.00	33000	EXCESO O INSUFICIENCIA EN LA ACTUALIZACIÓN DE LA HACIENDA PÚBLICA / PATRIMONIO			0.00	0.00	0.00
12900	OTROS ACTIVOS NO CIRCULANTES	0.00	0.00	33100	Resultado por posición monetaria			0.00	0.00	0.00
12910	Bienes en concesión	0.00	0.00	33200	Resultado por tenencia de activos no monetarios			0.00	0.00	0.00
12920	Bienes en arrendamiento financiero	0.00	0.00					0.00	0.00	0.00
12930	Bienes en comodato	0.00	0.00					0.00	0.00	0.00
		ACTIVOS NO CIRCULANTES	4,579,573,139.85	4,619,672,375.71				4,389,584,596.44	4,371,703,425.18	
		TOTAL DEL ACTIVO	4,642,475,809.52	4,666,544,147.39				4,642,475,809.52	4,666,544,147.39	
		SUMA DE PASIVO Y PATRIMONIO / HACIENDA PÚBLICA								

Bajo protesta de decir verdad declaramos que los Estados Financieros y sus Notas son razonablemente correctos y responsabilidad del emisor.

SELLO

*Maria Elena de Anda Gutiérrez*

LIC. MARÍA ELENA DE ANDA GUTIÉRREZ  
PRESIDENTE MUNICIPAL



*Salvador Hernández Cedillo*

LIC. SALVADOR HERNÁNDEZ CEDILLO  
ENCARGADO DE LA HACIENDA Y TESORERÍA MUNICIPAL



**CUENTA PÚBLICA - MUNICIPIO TEPATITLÁN DE MORELOS**  
**ESTADO DE ACTIVIDADES**  
DEL 1 DE ENERO AL 31 DE DICIEMBRE DE 2020

CTA.	DESCRIPCIÓN	2020	2019
<b>40000</b>	<b>INGRESOS Y OTROS BENEFICIOS</b>		
<b>41000</b>	<b>INGRESOS DE GESTIÓN</b>	<b>180,113,450.54</b>	<b>181,383,950.23</b>
<b>41100</b>	<b>IMPUESTOS</b>	<b>114,817,315.96</b>	<b>105,103,414.01</b>
41110	Impuestos sobre los ingresos	20,200.00	91,824.70
41110-1	Impuestos sobre espectáculos públicos	20,200.00	91,824.70
41120	Impuestos sobre el patrimonio	111,263,195.90	101,891,649.67
41120-1	Impuesto predial	56,105,096.29	48,683,746.46
41120-2	Impuestos sobre transmisiones patrimoniales	42,936,188.96	41,019,635.92
41120-3	Impuestos sobre negocios jurídicos	12,221,910.65	12,188,267.29
41130	Impuestos sobre la producción, el consumo y las transacciones	0.00	0.00
41140	Impuestos al comercio exterior	0.00	0.00
41150	Impuestos sobre nóminas y asimilables	0.00	0.00
41160	Impuestos ecológicos	0.00	0.00
41170	Accesorios de impuestos	3,533,920.06	3,119,939.64
41170-1	Recargos	2,174,437.28	2,094,358.56
41170-2	Actualizaciones	0.00	0.00
41170-3	Multas	1,021,101.40	723,413.15
41170-4	Gastos de ejecución	338,381.38	0.00
41170-5	Otros no especificados	0.00	302,167.93
41180	Impuestos no comprendidos en la ley de ingresos vigente, causados en ejercicios fiscales anteriores pendientes de liquidar o pago	0.00	0.00
41180-1	Impuestos no comprendidos en la ley de ingresos vigente, causados en ejercicios fiscales anteriores pendientes de liquidar o pago	0.00	0.00
41190	Otros impuestos	0.00	0.00
41190-1	Otros impuestos	0.00	0.00
<b>41200</b>	<b>CUOTAS Y APORTACIONES DE SEGURIDAD SOCIAL</b>	<b>0.00</b>	<b>0.00</b>
41210	Aportaciones para fondos de vivienda	0.00	0.00
41220	Cuotas para la seguridad social	0.00	0.00
41230	Cuotas de ahorro para el retiro	0.00	0.00
41240	Accesorios de cuotas y aportaciones de seguridad social	0.00	0.00
41290	Otras cuotas y aportaciones para la seguridad social	0.00	0.00
<b>41300</b>	<b>CONTRIBUCIONES DE MEJORAS</b>	<b>0.00</b>	<b>0.00</b>
41310	Contribuciones de mejoras por obras públicas	0.00	0.00
41310-1	Contribuciones de mejoras por obras públicas	0.00	0.00
41320	Contribuciones de mejoras no comprendidas en la ley de ing. vigente, causadas en ejercicios fiscales anteriores pendientes de liq. o pago	0.00	0.00
41320-1	Contribuciones de mejoras no comprendidas en la ley de ing. vigente, causadas en ejercicios fiscales anteriores pendientes de liq. o pago	0.00	0.00
<b>41400</b>	<b>DERECHOS</b>	<b>47,647,904.31</b>	<b>45,417,800.84</b>
41410	Derechos por el uso, goce, aprovechamiento o explotación de bienes de dominio público	11,676,469.26	11,350,343.43
41410-1	Derechos por el uso del piso	3,479,684.67	4,960,212.09
41410-2	Derechos por el uso de los estacionamientos	0.00	0.00
41410-3	Derechos de uso de cementerios y panteones municipales	4,854,618.73	4,170,414.36
41410-4	Derechos de concesiones y demás inmuebles de propiedad municipal	3,342,165.86	2,219,716.98
41420	Derechos a los hidrocarburos (derogada)	0.00	0.00
41430	Derechos por prestación de servicios	32,670,564.33	32,456,436.46
41430-1	Derechos de licencias y permisos de giros	8,502,845.24	9,125,698.76
41430-2	Derechos de licencias y permisos de anuncios	1,297,318.39	1,093,579.73
41430-3	Derechos de licencias de construcción, reconstrucción, reparación o demolición de obras	4,135,259.70	3,780,423.79
41430-4	Derechos de regularizaciones de los registros de obra	0.00	757,984.58
41430-5	Derechos de alineamiento, designación de número oficial e inspección	797,550.10	4,934,733.92
41430-6	Derechos de licencias de cambio de régimen de propiedad y urbanización	4,671,235.50	0.00
41430-7	Derechos de servicios de obra	0.00	0.00
41430-8	Derechos de servicios de sanidad	564,552.37	487,536.25
41430-9	Derechos de servicio de limpieza, recolección, traslado, tratamiento y disposición final de residuos	2,133,060.00	1,926,485.04
41430-10	Derechos de agua potable, drenaje, alcantarillado, tratamiento y disposición final de aguas residuales	0.00	0.00
41430-11	Derechos del rastro	4,639,859.75	4,247,766.87
41430-12	Derechos del registro civil	715,564.00	426,843.50
41430-13	Derechos de las certificaciones	3,524,960.32	4,219,095.52
41430-14	Derechos de los servicios de catastro	1,688,358.96	1,456,288.50
41440	Accesorios de derecho	952,538.72	1,611,020.95
41440-1	Recargos	49,782.56	145,407.81
41440-2	Actualizaciones	0.00	0.00
41440-3	Multas	692,121.16	1,327,074.14
41440-4	Gastos de ejecución	210,635.00	112,022.50
41440-5	Otros no especificados	0.00	26,516.50
41450	Derechos no comprendidos en la ley de ingresos vigente, causados en ejercicios fiscales anteriores pendientes de liquidación o pago	0.00	0.00
41450-1	Derechos no comprendidos en la ley de ingresos vigente, causados en ejercicios fiscales anteriores pendientes de liquidación o pago	0.00	0.00
41490	Otros derechos	2,348,332.00	0.00
41490-1	Otros derechos	2,348,332.00	0.00
<b>41500</b>	<b>PRODUCTOS</b>	<b>7,532,506.29</b>	<b>16,906,704.57</b>
41510	Productos	7,532,506.29	16,906,704.57
41510-1	Usa, goce, aprovechamiento o explotación de bienes de dominio privado	6,000.00	2,100.00
41510-2	Productos diversos	7,526,506.29	16,904,604.57
41520	Enajenación de bienes muebles no sujetos a ser inventariados (derogada)	0.00	0.00
41530	Accesorios de productos (derogada)	0.00	0.00
41540	Productos no comprendidos en la ley de ingresos vigente, causados en ejercicios fiscales anteriores pendientes de liquidación o pago	0.00	0.00
41540-1	Productos no comprendidos en la ley de ingresos vigente, causados en ejercicios fiscales anteriores pendientes de liquidación o pago	0.00	0.00
41590	Otros productos que generan ingresos corrientes (derogada)	0.00	0.00
<b>41600</b>	<b>APROVECHAMIENTOS</b>	<b>10,115,723.98</b>	<b>13,956,030.81</b>
41610	Incentivos derivados de la colaboración fiscal (derogada)	0.00	0.00
41620	Multas	7,799,731.35	2,977,250.30
41620-1	Multas	7,799,731.35	2,977,250.30
41630	Indemnizaciones	195,825.25	554,652.98
41630-1	Indemnizaciones	195,825.25	554,652.98
41640	Reintegros	0.00	0.00
41640-1	Reintegros	0.00	0.00
41650	Aprovechamientos provenientes de obras públicas	0.00	5,960.03
41640-1	Aprovechamientos provenientes de obras públicas	0.00	5,960.03
41660	Aprovechamientos no comprendidos en la ley de ing. vigente, causados en ejercicios fiscales anteriores pendientes de liquidación o pago	0.00	0.00



**CUENTA PÚBLICA - MUNICIPIO TEPATITLÁN DE MORELOS**  
**ESTADO DE ACTIVIDADES**  
DEL 1 DE ENERO AL 31 DE DICIEMBRE DE 2020

CTA.	DESCRIPCIÓN	2020	2019
41640-1	Aprovechamientos no comprendidos en la ley de ing. vigente, causados en ejercicios fiscales anteriores pendientes de liquidación o pago	0.00	0.00
41670	Aprovechamientos por aportaciones y cooperaciones (derogada)	0.00	0.00
41680	Accesorios de aprovechamiento	374,771.00	0.00
41680-1	Recargos	374,771.00	0.00
41680-2	Actualizaciones	0.00	0.00
41680-3	Multas	0.00	0.00
41680-4	Gastos de ejecución	0.00	0.00
41680-5	Otros no especificados	0.00	0.00
41690	Otros aprovechamientos	1,745,396.38	10,418,167.50
41690-1	Otros aprovechamientos	1,745,396.38	10,418,167.50
41700	<b>INGRESOS POR VENTAS DE BIENES Y PRESTACIÓN DE SERVICIOS</b>	<b>0.00</b>	<b>0.00</b>
41710	Ingresos por venta de bienes y prestación de servicios de instituciones públicas de seguridad social	0.00	0.00
41710-1	Ingresos por venta de bienes y prestación de servicios de instituciones públicas de seguridad social	0.00	0.00
41720	Ingresos por venta de bienes y prestación de servicios de empresas productivas del estado	0.00	0.00
41730	Ingresos por venta de bienes y prestación de servicios de entidades paraestatales y fideicomisos no empresariales y no financieros	0.00	0.00
41730-1	Ingresos por venta de bienes y prestación de servicios de entidades paraestatales y fideicomisos no empresariales y no financieros	0.00	0.00
41740	Ingresos por venta de bienes y prestación de servicios de entidades paraestatales empresariales no financieras con participación estatal mayoritaria	0.00	0.00
41750	Ing. por vta. de bienes y prestación de servicios de entidades paraestatales empresariales financieras monetarias con participación estatal mayoritaria	0.00	0.00
41760	Ing. por vta. de bienes y prestación de servicios de entidades paraestatales empresariales financ. no monetarias con participación estatal mayoritaria	0.00	0.00
41770	Ingresos por venta de bienes y prestación de servicios de fideicomisos financieros públicos con participación estatal mayoritaria	0.00	0.00
41770-1	Ingresos por venta de bienes y prestación de servicios de fideicomisos financieros públicos con participación estatal mayoritaria	0.00	0.00
41780	Ingresos por venta de bienes y prestación de servicios de los poderes legislativo y judicial, y de los órganos autónomos	0.00	0.00
41900	ING. NO COM. EN LAS FRAC. DE LA LEY DE ING. CAUSADOS EN EJERC. FISC. ANTERIORES PENDIENTES DE LIQ. O PAGO (DEROGADO)	0.00	0.00
41910	Impuestos no comprendidos en las frac. de la ley de ingresos causados en ejercicios fiscales anteriores pendientes de liquidación o pago (derogada)	0.00	0.00
41920	Contrib. de mejo., derech., produc. y aprovecha. no comprend. en las frac. de la ley de ing. causad. en ejerc. fisc. ante. pend. de liq. o pago (derogada)	0.00	0.00
42000	<b>PART. APORT. CONV. INCEN. DERIV. DE LA COLAB. FISC. FONDOS DISTINTOS DE APORT. TRANSF. ASIG. SUB Y SUBVE. Y PENS. Y JUB.</b>	<b>394,448,307.42</b>	<b>373,105,194.02</b>
42100	<b>PARTIC. APORT. CONVENIOS, INCENTIVOS DERIVADOS DE LA COLABORACIÓN FISCAL Y FONDOS DISTINTOS DE APORTACIONES.</b>	<b>394,448,307.42</b>	<b>373,105,194.02</b>
42110	<b>Participaciones</b>	<b>253,047,354.48</b>	<b>236,315,754.67</b>
42110-1	Fondo general de participaciones (federal)	149,453,290.08	150,341,462.97
42110-2	Fondo de fomento municipal (federal)	17,473,266.20	17,176,276.81
42110-3	Fondo de fiscalización y recaudación (federal)	10,557,386.07	10,288,929.66
42110-4	Fondo de compensación (federal)	0.00	0.00
42110-5	Fondo de extracción de hidrocarburos (federal)	0.00	0.00
42110-6	Impuesto especial sobre producción y servicios (federal)	4,105,704.25	4,835,933.66
42110-7	0.136% de la recaudación federal participable (federal)	0.00	0.00
42110-8	3.17% sobre extracción de petróleo (federal)	0.00	0.00
42110-9	Gasolinas y diésel (federal)	3,752,530.50	4,589,869.74
42110-10	Fondo del Impuesto sobre la renta (federal)	24,139,937.96	20,045,604.00
42110-11	Fondo de estabilización de los ingresos de las entidades federativas (federal)	19,507,464.42	8,804,177.03
42110-12	Participaciones del estado	24,057,775.00	20,233,500.80
42120	<b>Aportaciones</b>	<b>125,344,256.76</b>	<b>120,173,563.81</b>
42120-1	Fondo de aportaciones para la infraestructura social municipal	23,601,290.12	21,483,535.60
42120-2	Fondo de aportaciones para el fortalecimiento municipal	101,742,966.64	98,690,028.21
42130	<b>Convenios</b>	<b>12,421,476.94</b>	<b>12,552,095.57</b>
42130-1	Convenios de protección social en salud	0.00	0.00
42130-2	Convenios de descentralizados	0.00	0.00
42130-3	Convenio de reasignación	0.00	0.00
42130-456	Otros convenios y subsidios	12,421,476.94	12,552,095.57
42140	<b>Incentivos derivados de la colaboración fiscal</b>	<b>3,635,219.24</b>	<b>4,063,779.97</b>
42140-1	Tenencia o uso de vehículos	5,553.82	3,760.91
42140-2	Fondo de compensación ISAN	762,041.64	715,879.20
42140-3	Impuesto sobre automóviles nuevos	2,867,623.78	3,344,139.86
42140-4	Fondo de compensación de repecos-intermedios	0.00	0.00
42140-5	Otros incentivos económicos	0.00	0.00
42150	<b>Fondos distintos de aportaciones</b>	<b>0.00</b>	<b>0.00</b>
42150-1	Fondo para entidades federativas y municipios productores de hidrocarburos	0.00	0.00
42150-2	Fondo minero	0.00	0.00
42200	<b>TRANSFERENCIAS, ASIGNACIONES, SUBSIDIOS Y SUBVENCIONES, PENSIONES Y JUBILACIONES</b>	<b>0.00</b>	<b>0.00</b>
42210	<b>Transferencias y asignaciones</b>	<b>0.00</b>	<b>0.00</b>
42210-12	Transferencias y asignaciones	0.00	0.00
42220	Transferencias del sector público (derogada)	0.00	0.00
42230	Subsidios y subvenciones	0.00	0.00
42230-12	Subsidios y subvenciones	0.00	0.00
42240	Ayudas sociales (derogada)	0.00	0.00
42250	Pensiones y jubilaciones	0.00	0.00
42250-1	Pensiones y jubilaciones	0.00	0.00
42260	Transferencias del exterior (derogada)	0.00	0.00
42270	Transferencias del fondo mexicano del petróleo para la estabilización y el desarrollo	0.00	0.00
42270-1	Transferencias del fondo mexicano del petróleo para la estabilización y el desarrollo	0.00	0.00
43000	<b>OTROS INGRESOS Y BENEFICIOS</b>	<b>426,787.50</b>	<b>0.00</b>
43100	<b>INGRESOS FINANCIEROS</b>	<b>0.00</b>	<b>0.00</b>
43110	Intereses ganados de títulos, valores y demás instrumentos financieros	0.00	0.00
43190	Otros ingresos financieros	0.00	0.00
43200	<b>INCREMENTO POR VARIACIÓN DE INVENTARIOS</b>	<b>0.00</b>	<b>0.00</b>
43210	Incremento por variación de inventarios de mercancías para venta	0.00	0.00
43220	Incremento por variación de inventarios de mercancías terminadas	0.00	0.00
43230	Incremento por variación de inventarios de mercancías en proceso de elaboración	0.00	0.00
43240	Incremento por variación de inventarios de materias primas, materiales y suministros para producción	0.00	0.00
43250	Incremento por variación de almacén de mercancías primas, materiales y suministros de consumo	0.00	0.00
43300	<b>DISMINUCIÓN DEL EXCESO DE ESTIMACIONES POR PÉRDIDA O DETERIORO U OBSOLESCENCIA</b>	<b>0.00</b>	<b>0.00</b>
43310	Disminución del Exceso de Estimaciones por Pérdida o Deterioro u Obsolescencia	0.00	0.00
43400	<b>DISMINUCIÓN DEL EXCESO DE PROVISIONES</b>	<b>0.00</b>	<b>0.00</b>
43410	Disminución del exceso de provisiones	0.00	0.00
43900	<b>OTROS INGRESOS Y BENEFICIOS VARIOS</b>	<b>426,787.50</b>	<b>0.00</b>
43910	Otros ingresos de ejercicios anteriores (derogada)	0.00	0.00
43920	Bonificaciones y descuentos obtenidos	0.00	0.00

**CUENTA PÚBLICA - MUNICIPIO TEPATITLÁN DE MORELOS**  
**ESTADO DE ACTIVIDADES**  
**DEL 1 DE ENERO AL 31 DE DICIEMBRE DE 2020**

CTA.	DESCRIPCIÓN	2020	2019
43930	Diferencias por tipo de cambio a favor	0.00	0.00
43940	Diferencias de cotizaciones a favor en valores negociables	0.00	0.00
43950	Resultado por posición monetaria	0.00	0.00
43960	Utilidades por participación patrimonial	0.00	0.00
43970	Diferencias por reestructuración de deuda pública a favor	0.00	0.00
43990	Otros ingresos y beneficios varios	426,787.50	0.00
	<b>TOTAL DE INGRESOS</b>	<b>574,988,545.46</b>	<b>554,489,144.25</b>
<b>50000</b>	<b>GASTOS Y OTRAS PÉRDIDAS</b>		
<b>51000</b>	<b>GASTOS DE FUNCIONAMIENTO</b>	<b>401,969,826.43</b>	<b>441,594,641.49</b>
<b>51100</b>	<b>SERVICIOS PERSONALES</b>	<b>279,839,067.13</b>	<b>259,756,988.25</b>
<b>51110</b>	<b>Remuneraciones al personal de carácter permanente</b>	<b>133,342,459.45</b>	<b>122,136,251.55</b>
51110-1	Dietas	6,689,256.00	5,961,888.00
51110-2	Haberes	0.00	0.00
51110-3	Sueldos base al personal permanente	126,653,203.45	116,174,363.55
51110-4	Remuneraciones por adscripción laboral en el extranjero	0.00	0.00
<b>51120</b>	<b>Remuneraciones al personal de carácter transitorio</b>	<b>44,727,942.07</b>	<b>42,680,965.92</b>
51120-1	Honorarios asimilables a salarios	0.00	0.00
51120-2	Sueldos base al personal eventual	44,727,942.07	42,680,965.92
51120-3	Retribuciones por servicios de carácter social	0.00	0.00
51120-4	Retribución a los representantes de los trabajadores y de los patrones en la Junta de Conciliación y Arbitraje	0.00	0.00
<b>51130</b>	<b>Remuneraciones adicionales y especiales</b>	<b>25,612,420.47</b>	<b>23,066,948.11</b>
51130-1	Primas por años de servicios efectivos prestados	0.00	0.00
51130-2	Primas de vacaciones, dominical y gratificación de fin de año	22,617,824.09	20,944,711.16
51130-3	Horas extraordinarias	2,905,504.82	1,983,639.15
51130-4	Compensaciones	89,091.56	138,597.80
51130-5	Sobrehaberes	0.00	0.00
51130-6	Asignaciones de técnico, de mando, por comisión, de vuelo y de técnico especial	0.00	0.00
51130-7	Honorarios especiales	0.00	0.00
51130-8	Participaciones por vigilancia en el cumplimiento de la leyes y custodia de valores	0.00	0.00
<b>51140</b>	<b>Seguridad social</b>	<b>3,549,850.98</b>	<b>3,180,249.86</b>
51140-1	Aportaciones de seguridad social	0.00	0.00
51140-2	Aportaciones a fondos de vivienda	3,549,850.98	3,180,249.86
51140-3	Aportaciones al sistema para el retiro	0.00	0.00
51140-4	Aportaciones para seguros	0.00	0.00
<b>51150</b>	<b>Otras prestaciones sociales y económicas</b>	<b>72,606,394.16</b>	<b>68,692,572.81</b>
51150-1	Cuotas para el fondo de ahorro y fondo de trabajo	29,631,520.89	26,618,671.59
51150-2	Indemnizaciones	837,313.32	397,767.89
51150-3	Prestaciones y haberes de retiro	0.00	0.00
51150-4	Prestaciones contractuales	34,828,721.44	33,197,961.81
51150-5	Apoyos a la capacitación de los servidores públicos	0.00	0.00
51150-6	Otras prestaciones sociales y económicas	7,308,838.51	8,478,171.52
<b>51160</b>	<b>Pago de estímulos a servidores públicos</b>	<b>0.00</b>	<b>0.00</b>
51160-1	Estímulos	0.00	0.00
51160-2	Recompensas	0.00	0.00
<b>51200</b>	<b>MATERIALES Y SUMINISTROS</b>	<b>57,955,856.97</b>	<b>96,652,465.34</b>
<b>51210</b>	<b>Materiales de administración, emisión de documentos y artículos oficiales</b>	<b>3,212,691.48</b>	<b>2,943,727.43</b>
51210-1	Materiales, útiles y equipos menores de oficina	973,299.58	1,012,384.27
51210-2	Materiales y útiles de impresión y reproducción	54,083.68	99,073.53
51210-3	Material estadístico y geográfico	0.00	0.00
51210-4	Materiales, útiles y equipos menores de tecnologías de la información y comunicaciones	0.00	0.00
51210-5	Material impreso e información digital	0.00	2,088.00
51210-6	Material de limpieza	1,421,267.27	1,138,924.31
51210-7	Materiales y útiles de enseñanza	0.00	10,903.88
51210-8	Materiales para el registro e identificación de bienes y personas	764,040.95	680,353.44
<b>51220</b>	<b>Alimentos y utensilios</b>	<b>675,997.68</b>	<b>790,988.37</b>
51220-1	Productos alimenticios para personas	620,305.08	754,185.40
51220-2	Productos alimenticios para animales	55,692.60	35,263.17
51220-3	Utensilios para el servicio de alimentación	0.00	1,539.80
<b>51230</b>	<b>Materias primas y materiales de producción y comercialización</b>	<b>0.00</b>	<b>0.00</b>
51230-1	Productos alimenticios, agropecuarios y forestales adquiridos como materia prima	0.00	0.00
51230-2	Insumos textiles adquiridos como materia prima	0.00	0.00
51230-3	Productos de papel, cartón e impresos adquiridos como materia prima	0.00	0.00
51230-4	Combustibles, lubricantes, aditivos, carbón y sus derivados adquiridos como materia prima	0.00	0.00
51230-5	Productos químicos, farmacéuticos y de laboratorio adquiridos como materia prima	0.00	0.00
51230-6	Productos metálicos y a base de minerales no metálicos adquiridos como materia prima	0.00	0.00
51230-7	Productos de cuero, piel, plástico y hule adquiridos como materia prima	0.00	0.00
51230-8	Mercancías adquiridas para su comercialización	0.00	0.00
51230-9	Otros productos adquiridos como materia prima	0.00	0.00
<b>51240</b>	<b>Materiales y artículos de construcción y de reparación</b>	<b>11,641,634.50</b>	<b>52,764,230.34</b>
51240-1	Productos minerales no metálicos	5,907,877.01	4,987,217.41
51240-2	Cemento y productos de concreto	348,457.85	270,979.79
51240-3	Cal, yeso y productos de yeso	172,450.48	179,111.41
51240-4	Madera y productos de madera	82,201.24	31,151.17
51240-5	Vidrio y productos de vidrio	19,066.75	1,390.48
51240-6	Material eléctrico y electrónico	1,621,441.82	45,458,481.49
51240-7	Artículos metálicos para la construcción	1,277,728.52	841,141.75
51240-8	Materiales complementarios	321,041.50	244,624.80
51240-9	Otros materiales y artículos de construcción y reparación	1,891,369.33	750,132.04
<b>51250</b>	<b>Productos químicos, farmacéuticos y de laboratorio</b>	<b>1,573,128.20</b>	<b>596,157.84</b>
51250-1	Productos químicos básicos	6,650.75	47,421.87
51250-2	Fertilizantes, pesticidas y otros agroquímicos	91,076.05	91,963.56
51250-3	Medicinas y productos farmacéuticos	176,739.32	118,773.23
51250-4	Materiales, accesorios y suministros médicos	1,071,234.94	200,329.64
51250-5	Materiales, accesorios y suministros de laboratorio	0.00	0.00
51250-6	Fibras sintéticas, hules plásticas y derivados	179,427.14	137,669.54
51250-7	Otros productos químicos	48,000.00	0.00



**CUENTA PÚBLICA - MUNICIPIO TEPATITLÁN DE MORELOS**  
**ESTADO DE ACTIVIDADES**  
**DEL 1 DE ENERO AL 31 DE DICIEMBRE DE 2020**

CTA.	DESCRIPCIÓN	2020	2019
<b>51260</b>	<b>Combustibles, lubricantes y aditivos</b>	<b>28,776,973.80</b>	<b>30,576,317.01</b>
51260-1	Combustibles, lubricantes y aditivos	28,776,973.80	30,576,317.01
51260-2	Carbón y sus derivados	0.00	0.00
<b>51270</b>	<b>Vestuario, blancos, prendas de protección y artículos deportivos</b>	<b>4,424,709.67</b>	<b>1,753,696.90</b>
51270-1	Vestuario y uniformes	2,687,710.24	1,237,356.49
51270-2	Prendas de seguridad y protección personal	1,241,861.67	276,190.36
51270-3	Artículos deportivos	202,213.88	197,992.35
51270-4	Productos textiles	7,714.88	24,396.90
51270-5	Blancos y otros productos textiles, excepto prendas de vestir	285,209.00	17,760.80
<b>51280</b>	<b>Materiales y suministros para seguridad</b>	<b>621,088.36</b>	<b>924,395.00</b>
51280-1	Sustancias y materiales explosivos	32,572.80	40,943.40
51280-2	Materiales de seguridad pública	0.00	99,860.00
51280-3	Prendas de protección para seguridad pública y nacional	588,515.56	783,591.60
<b>51290</b>	<b>Herramientas, refacciones y accesorios menores</b>	<b>7,029,633.28</b>	<b>6,302,952.45</b>
51290-1	Herramientas menores	492,661.15	223,398.07
51290-2	Refacciones y accesorios menores de edificios	29,156.47	20,413.61
51290-3	Refacciones y accesorios menores de mobiliario y equipo de administración, educacional y recreativo	23,090.43	0.00
51290-4	Refacciones y accesorios menores de equipo de cómputo y tecnologías de la información	55,927.83	49,634.18
51290-5	Refacciones y accesorios menores de equipo e instrumental médico y de laboratorio	0.00	0.00
51290-6	Refacciones y accesorios menores de equipo de transporte	5,544,005.01	5,141,467.99
51290-7	Refacciones y accesorios menores de equipo de defensa y seguridad	0.00	0.00
51290-8	Refacciones y accesorios menores de maquinaria y otros equipos	881,776.39	760,158.60
51290-9	Refacciones y accesorios menores otros bienes muebles	3,016.00	107,880.00
<b>51300</b>	<b>SERVICIOS GENERALES</b>	<b>64,174,902.33</b>	<b>85,185,187.90</b>
<b>51310</b>	<b>Servicios básicos</b>	<b>38,065,390.01</b>	<b>48,570,434.99</b>
51310-1	Energía eléctrica	37,165,214.79	47,654,416.11
51310-2	Gas	0.00	0.00
51310-3	Agua	0.00	0.00
51310-4	Telefonía tradicional	826,871.03	841,805.15
51310-5	Telefonía celular	0.00	3,481.07
51310-6	Servicios de telecomunicaciones y satélites	0.00	0.00
51310-7	Servicios de acceso de Internet, redes y procesamiento de información	0.00	0.00
51310-8	Servicios postales y telegráficos	73,304.19	70,732.66
51310-9	Servicios integrales y otros servicios	0.00	0.00
<b>51320</b>	<b>Servicios de arrendamiento</b>	<b>4,297,968.48</b>	<b>2,670,104.91</b>
51320-1	Arrendamiento de terrenos	529,207.00	526,551.30
51320-2	Arrendamiento de edificios	100,800.00	107,600.00
51320-3	Arrendamiento de mobiliario y equipo de administración, educacional y recreativo	760,845.20	849,711.65
51320-4	Arrendamiento de equipo e instrumental médico y de laboratorio	0.00	0.00
51320-5	Arrendamiento de equipo de transporte	0.00	0.00
51320-6	Arrendamiento de maquinaria, otros equipos y herramientas	2,374,024.75	523,802.00
51320-7	Arrendamiento de activos intangibles	0.00	0.00
51320-8	Arrendamiento financiero	0.00	0.00
51320-9	Otros arrendamientos	533,091.53	662,439.96
<b>51330</b>	<b>Servicios profesionales, científicos, técnicos y otros servicios</b>	<b>5,142,608.69</b>	<b>8,380,409.57</b>
51330-1	Servicios legales, de contabilidad, auditoría y relacionados	0.00	0.00
51330-2	Servicios de diseño, arquitectura, ingeniería y actividades relacionadas	0.00	0.00
51330-3	Servicios de consultoría administrativa, procesos, técnica y en tecnologías de la información	0.00	0.00
51330-4	Servicios de capacitación	1,468,720.00	2,377,769.74
51330-5	Servicios de investigación científica y desarrollo	0.00	0.00
51330-6	Servicios de apoyo administrativo, traducción, fotocopiado e impresión	148,348.11	271,382.13
51330-7	Servicios de protección y seguridad	0.00	0.00
51330-8	Servicios de vigilancia	0.00	0.00
51330-9	Servicios profesionales, científicos y técnicos integrales	3,525,540.58	5,731,257.70
<b>51340</b>	<b>Servicios financieros, bancarios y comerciales</b>	<b>4,983,303.62</b>	<b>5,134,405.18</b>
51340-1	Servicios financieros y bancarios	272,947.55	278,974.31
51340-2	Servicios de cobranza, investigación crediticia y similar	553,089.60	0.00
51340-3	Servicios de recaudación, traslado y custodia de valores	0.00	0.00
51340-4	Seguros de responsabilidad patrimonial y fianzas	1,023,157.97	858,984.72
51340-5	Seguro de bienes patrimoniales	3,106,168.51	2,794,628.14
51340-6	Almacenaje, envase y embalaje	0.00	0.00
51340-7	Fletes y maniobras	27,939.99	1,201,818.01
51340-8	Comisiones por ventas	0.00	0.00
51340-9	Servicios financieros, bancarios y comerciales integrales	0.00	0.00
<b>51350</b>	<b>Servicios de instalación, reparación, mantenimiento y conservación</b>	<b>4,863,321.63</b>	<b>4,531,078.54</b>
51350-1	Conservación y mantenimiento menor de inmuebles	0.00	157,301.81
51350-2	Instalación, reparación y mantenimiento de mobiliario y equipo de administración, educacional y recreativo	18,919.60	7,892.67
51350-3	Instalación, reparación y mantenimiento de equipo de cómputo y tecnología de la información	7,011.00	73,723.62
51350-4	Instalación, reparación y mantenimiento de equipo e instrumental médico y de laboratorio	0.00	44,655.60
51350-5	Reparación y mantenimiento de equipo de transporte	3,803,098.83	3,552,600.14
51350-6	Reparación y mantenimiento de equipo de defensa y seguridad	25,467.80	0.00
51350-7	Instalación, reparación y mantenimiento de maquinaria, otros equipos y herramienta	997,602.28	622,836.88
51350-8	Servicios de limpieza y manejo de desechos	6,048.61	65,761.40
51350-9	Servicios de jardinería y fumigación	5,173.51	6,306.42
<b>51360</b>	<b>Servicios de comunicación social y publicidad</b>	<b>704,404.29</b>	<b>762,694.67</b>
51360-1	Difusión por radio, televisión y otros medios de mensajes sobre programas y actividades gubernamentales	522,084.09	681,867.61
51360-2	Difusión por radio, televisión y otros medios de mensajes comerciales para promover la venta de bienes o servicios	0.00	0.00
51360-3	Servicios de creatividad, preproducción y producción de publicidad, excepto Internet	0.00	0.00
51360-4	Servicios de revelado de fotografías	2,001.12	0.00
51360-5	Servicios de la industria filmica, del sonido y del video	0.00	0.00
51360-6	Servicio de creación y difusión de contenido exclusivamente a través de Internet	180,319.08	80,827.06
51360-7	Otros servicios de información	0.00	0.00
<b>51370</b>	<b>Servicios de traslado y viáticos</b>	<b>259,000.95</b>	<b>406,672.75</b>
51370-1	Pasajes aéreos	43,591.39	116,835.32
51370-2	Pasajes terrestres	0.00	0.00
51370-3	Pasajes marítimos, lacustres y fluviales	0.00	0.00

## CUENTA PÚBLICA - MUNICIPIO TEPATITLÁN DE MORELOS

## ESTADO DE ACTIVIDADES

DEL 1 DE ENERO AL 31 DE DICIEMBRE DE 2020

CTA.	DESCRIPCIÓN	2020	2019
51370-4	Autotransporte	0.00	0.00
51370-5	Viáticos en el país	194,783.84	280,871.41
51370-6	Viáticos en el extranjero	17,821.12	7,933.22
51370-7	Gastos de instalación y traslado de menaje	0.00	0.00
51370-8	Servicios integrales de traslado y viáticos	2,804.60	1,032.80
51370-9	Otros servicios de traslado y hospedaje	0.00	0.00
<b>51380</b>	<b>Servicios oficiales</b>	<b>2,143,071.33</b>	<b>10,998,315.26</b>
51380-1	Gastos de ceremonial	0.00	0.00
51380-2	Gastos de orden social y cultural	2,143,071.33	10,991,574.26
51380-3	Congresos y convenciones	0.00	4,500.00
51380-4	Exposiciones	0.00	2,241.00
51380-5	Gastos de representación	0.00	0.00
<b>51390</b>	<b>Otros servicios generales</b>	<b>3,715,833.33</b>	<b>3,731,072.03</b>
51390-1	Servicios funerarios y de cementerios	75,000.00	56,539.40
51390-2	Impuestos y derechos	403,605.91	204,835.00
51390-3	Impuestos y derechos de importación	0.00	0.00
51390-4	Sentencias y resoluciones por autoridad competente	0.00	0.00
51390-5	Penas, multas, accesorios y actualizaciones	0.00	0.00
51390-6	Otros gastos por responsabilidades	1,656,388.27	2,070,250.43
51390-7	Utilidades	0.00	0.00
51390-8	Impuesto sobre nómina y otros que se deriven de una relación laboral	0.00	0.00
51390-9	Otros servicios generales	1,580,839.15	1,399,447.20
<b>52000</b>	<b>TRANSFERENCIAS, ASIGNACIONES, SUBSIDIOS Y OTRAS AYUDAS</b>	<b>37,855,381.69</b>	<b>41,920,413.27</b>
<b>52100</b>	<b>TRANSFERENCIAS INTERNAS Y ASIGNACIONES AL SECTOR PÚBLICO</b>	<b>0.00</b>	<b>0.00</b>
<b>52110</b>	<b>Asignaciones al sector público</b>	<b>0.00</b>	<b>0.00</b>
52110-1	Asignaciones presupuestarias al Poder Ejecutivo	0.00	0.00
52110-2	Asignaciones presupuestarias al Poder Legislativo	0.00	0.00
52110-3	Asignaciones presupuestarias al Poder Judicial	0.00	0.00
52110-4	Asignaciones presupuestarias a Órganos Autónomos	0.00	0.00
52110-5	Transferencias internas otorgadas a entidades paraestatales no empresariales y no financieras	0.00	0.00
52110-6	Transferencias internas otorgadas a entidades paraestatales empresariales y no financieras	0.00	0.00
52110-7	Transferencias internas otorgadas a fideicomisos públicos empresariales y no financieros	0.00	0.00
52110-8	Transferencias internas otorgadas a instituciones paraestatales públicas financieras	0.00	0.00
52110-9	Transferencias internas otorgadas a fideicomisos públicos financieros	0.00	0.00
<b>52120</b>	<b>Transferencias internas al sector público</b>	<b>0.00</b>	<b>0.00</b>
<b>52200</b>	<b>TRANSFERENCIAS AL RESTO DEL SECTOR PÚBLICO</b>	<b>22,269,191.00</b>	<b>24,210,008.54</b>
<b>52210</b>	<b>Transferencias a entidades paraestatales</b>	<b>21,612,000.00</b>	<b>23,008,014.54</b>
52210-1	Transferencias otorgadas a entidades paraestatales no empresariales y no financieras	21,612,000.00	23,008,014.54
52210-2	Transferencias otorgadas para entidades paraestatales empresariales y no financieras	0.00	0.00
52210-3	Transferencias otorgadas para instituciones paraestatales públicas financieras	0.00	0.00
<b>52220</b>	<b>Transferencias a entidades federativas y municipios</b>	<b>657,191.00</b>	<b>1,201,994.00</b>
<b>52300</b>	<b>SUBSIDIOS Y SUBVENCIONES</b>	<b>1,899,986.32</b>	<b>0.00</b>
<b>52310</b>	<b>Subsidios</b>	<b>1,899,986.32</b>	<b>0.00</b>
52310-1	Subsidios a la producción	0.00	0.00
52310-2	Subsidios a la distribución	0.00	0.00
52310-3	Subsidios a la inversión	0.00	0.00
52310-4	Subsidios a la prestación de servicios públicos	0.00	0.00
52310-5	Subsidios para cubrir diferenciales de tasas de interés	0.00	0.00
52310-6	Subsidios a la vivienda	0.00	0.00
52310-7	Subsidios a entidades federativas y municipios	0.00	0.00
52310-8	Otros subsidios	1,899,986.32	0.00
<b>52320</b>	<b>Subvenciones</b>	<b>0.00</b>	<b>0.00</b>
52320-1	Subvenciones al consumo	0.00	0.00
<b>52400</b>	<b>AYUDAS SOCIALES</b>	<b>3,879,419.73</b>	<b>8,399,754.46</b>
<b>52410</b>	<b>Ayudas sociales a personas</b>	<b>507,962.33</b>	<b>4,777,021.14</b>
52410-1	Ayudas sociales a personas	507,962.33	4,777,021.14
<b>52420</b>	<b>Becas</b>	<b>0.00</b>	<b>40,000.00</b>
52420-1	Becas y otras ayudas para programas de capacitación	0.00	40,000.00
<b>52430</b>	<b>Ayudas sociales a instituciones</b>	<b>3,371,457.40</b>	<b>3,582,733.32</b>
52430-1	Ayudas sociales a instituciones de enseñanza	896,899.68	1,265,757.89
52430-2	Ayudas sociales a actividades científicas o académicas	0.00	0.00
52430-3	Ayudas sociales a instituciones sin fines de lucro	2,474,557.72	2,316,975.43
52430-4	Ayudas sociales a cooperativas	0.00	0.00
52430-5	Ayudas sociales a entidades de interés público	0.00	0.00
<b>52440</b>	<b>Ayudas sociales por desastres naturales y otros siniestros</b>	<b>0.00</b>	<b>0.00</b>
52440-1	Ayudas por desastres naturales y otros siniestros	0.00	0.00
<b>52500</b>	<b>PENSIONES Y JUBILACIONES</b>	<b>9,806,784.64</b>	<b>9,310,650.27</b>
<b>52510</b>	<b>Pensiones</b>	<b>9,806,784.64</b>	<b>5,785,957.60</b>
52510-1	Pensiones	9,806,784.64	5,785,957.60
<b>52520</b>	<b>Jubilaciones</b>	<b>0.00</b>	<b>3,524,692.67</b>
52520-1	Jubilaciones	0.00	3,524,692.67
<b>52590</b>	<b>Otras pensiones y jubilaciones</b>	<b>0.00</b>	<b>0.00</b>
52590-1	Otras pensiones y jubilaciones	0.00	0.00
<b>52600</b>	<b>TRANSFERENCIAS A FIDEICOMISOS, MANDATOS Y CONTRATOS ANÁLOGOS</b>	<b>0.00</b>	<b>0.00</b>
<b>52610</b>	<b>Transferencias a fideicomisos, mandatos y contratos análogos al gobierno</b>	<b>0.00</b>	<b>0.00</b>
52610-1	Transferencias a fideicomisos del Poder Ejecutivo	0.00	0.00
52610-2	Transferencias a fideicomisos del Poder Legislativo	0.00	0.00
52610-3	Transferencias a fideicomisos del Poder Judicial	0.00	0.00
<b>52620</b>	<b>Transferencias a fideicomisos, mandatos y contratos análogos a entidades paraestatales</b>	<b>0.00</b>	<b>0.00</b>
52620-1	Transferencias a fideicomisos públicos de entidades paraestatales no empresariales y no financieras	0.00	0.00
52620-2	Transferencias a fideicomisos públicos de entidades paraestatales empresariales y no financieras	0.00	0.00
52620-3	Transferencias a fideicomisos de instituciones públicas financieras	0.00	0.00
52620-4	Otras transferencias a fideicomisos	0.00	0.00
<b>52700</b>	<b>TRANSFERENCIAS A LA SEGURIDAD SOCIAL</b>	<b>0.00</b>	<b>0.00</b>
<b>52710</b>	<b>Transferencias por obligaciones de ley</b>	<b>0.00</b>	<b>0.00</b>
52710-1	Transferencias por obligación de ley	0.00	0.00



**CUENTA PÚBLICA - MUNICIPIO TEPATITLÁN DE MORELOS**  
**ESTADO DE ACTIVIDADES**  
DEL 1 DE ENERO AL 31 DE DICIEMBRE DE 2020

CTA.	DESCRIPCIÓN	2020	2019
<b>52800</b>	<b>DONATIVOS</b>	<b>0.00</b>	<b>0.00</b>
52810	Donativos a instituciones sin fines de lucro	0.00	0.00
52810-1	Donativos a instituciones sin fines de lucro	0.00	0.00
<b>52820</b>	<b>Donativos a entidades federativas y municipios</b>	<b>0.00</b>	<b>0.00</b>
52820-1	Donativos a entidades federativas	0.00	0.00
<b>52830</b>	<b>Donativos a fideicomisos, mandatos y contratos análogos privados</b>	<b>0.00</b>	<b>0.00</b>
52830-1	Donativos a fideicomisos privados	0.00	0.00
<b>52840</b>	<b>Donativos a fideicomisos, mandatos y contratos análogos estatales</b>	<b>0.00</b>	<b>0.00</b>
52840-1	Donativos a fideicomisos estatales	0.00	0.00
<b>52850</b>	<b>Donativos internacional</b>	<b>0.00</b>	<b>0.00</b>
52850-1	Donativos internacional	0.00	0.00
<b>52900</b>	<b>TRANSFERENCIAS AL EXTERIOR</b>	<b>0.00</b>	<b>0.00</b>
52910	Transferencias al exterior a gobiernos extranjeros y organismos internacionales	0.00	0.00
52910-1	Transferencias para gobiernos extranjeros	0.00	0.00
52910-2	Transferencias para organismos internacionales	0.00	0.00
<b>52920</b>	<b>Transferencias al sector privado externo</b>	<b>0.00</b>	<b>0.00</b>
52920-1	Transferencias para el sector privado externo	0.00	0.00
<b>53000</b>	<b>PARTICIPACIONES Y APORTACIONES</b>	<b>0.00</b>	<b>0.00</b>
<b>53100</b>	<b>PARTICIPACIONES</b>	<b>0.00</b>	<b>0.00</b>
53110	Participaciones de la federación a entidades federativas y municipios	0.00	0.00
53110-1	Fondo general de participaciones	0.00	0.00
53110-2	Otros conceptos participables de la Federación a entidades federativas	0.00	0.00
53110-3	Fondo de fomento municipal	0.00	0.00
<b>53120</b>	<b>Participaciones de las entidades federativas a los municipios</b>	<b>0.00</b>	<b>0.00</b>
53120-1	Participaciones de las entidades federativas a los municipios	0.00	0.00
53120-2	Otros conceptos participables de la Federación a municipios	0.00	0.00
53120-3	Convenios de colaboración administrativa	0.00	0.00
<b>53200</b>	<b>APORTACIONES</b>	<b>0.00</b>	<b>0.00</b>
53210	Aportaciones de la federación a entidades federativas y municipios	0.00	0.00
53210-1	Aportaciones de la Federación a las entidades federativas	0.00	0.00
53210-2	Aportaciones de la Federación a municipios	0.00	0.00
53210-3	Aportaciones previstas en leyes y decretos al sistema de protección social	0.00	0.00
53210-4	Aportaciones previstas en leyes y decretos compensatorias a entidades federativas y municipios	0.00	0.00
<b>53220</b>	<b>Aportaciones de las entidades federativas a los municipios</b>	<b>0.00</b>	<b>0.00</b>
53220-1	Aportaciones de las entidades federativas a los municipios	0.00	0.00
<b>53300</b>	<b>CONVENIOS</b>	<b>0.00</b>	<b>0.00</b>
53310	Convenios de reasignación	0.00	0.00
53310-1	Convenios de reasignación	0.00	0.00
<b>53320</b>	<b>Convenios de descentralización y otros</b>	<b>0.00</b>	<b>0.00</b>
53320-1	Convenios de descentralización	0.00	0.00
53320-2	Otros convenios	0.00	0.00
<b>54000</b>	<b>INTERESES, COMISIONES Y OTROS GASTOS DE LA DEUDA PÚBLICA</b>	<b>16,496,794.59</b>	<b>24,142,583.63</b>
<b>54100</b>	<b>INTERESES DE LA DEUDA PÚBLICA</b>	<b>16,496,794.59</b>	<b>24,142,583.63</b>
54110	Intereses de la deuda pública interna	16,496,794.59	24,142,583.63
54110-1	Intereses de la deuda interna con instituciones de crédito	16,496,794.59	24,142,583.63
54110-2	Intereses derivados de la colocación de títulos y valores	0.00	0.00
54110-3	Intereses por arrendamientos financieros nacionales	0.00	0.00
<b>54120</b>	<b>Intereses de la deuda pública externa</b>	<b>0.00</b>	<b>0.00</b>
54120-1	Intereses de la deuda externa con instituciones de crédito	0.00	0.00
54120-2	Intereses de la deuda con organismos financieros internacionales	0.00	0.00
54120-3	Intereses de la deuda bilateral	0.00	0.00
54120-4	Intereses derivados de la colocación de títulos y valores en el exterior	0.00	0.00
54120-5	Intereses por arrendamientos financieros internacionales	0.00	0.00
<b>54200</b>	<b>COMISIONES DE LA DEUDA PÚBLICA</b>	<b>0.00</b>	<b>0.00</b>
54210	Comisiones de la deuda pública interna	0.00	0.00
54210-1	Comisiones de la deuda pública interna	0.00	0.00
<b>54220</b>	<b>Comisiones de la deuda pública externa</b>	<b>0.00</b>	<b>0.00</b>
54220-1	Comisiones de la deuda pública externa	0.00	0.00
<b>54300</b>	<b>GASTOS DE LA DEUDA PÚBLICA</b>	<b>0.00</b>	<b>0.00</b>
54310	Gastos de la deuda pública interna	0.00	0.00
54310-1	Gastos de la deuda pública interna	0.00	0.00
<b>54320</b>	<b>Gastos de la deuda pública externa</b>	<b>0.00</b>	<b>0.00</b>
54320-1	Gastos de la deuda pública externa	0.00	0.00
<b>54400</b>	<b>COSTO POR COBERTURAS</b>	<b>0.00</b>	<b>0.00</b>
54410	Costo por coberturas	0.00	0.00
54410-1	Costo por coberturas	0.00	0.00
<b>54500</b>	<b>APOYOS FINANCIEROS</b>	<b>0.00</b>	<b>0.00</b>
54510	Apoyos financieros a intermediarios	0.00	0.00
54510-1	Apoyos financieros a intermediarios	0.00	0.00
<b>54520</b>	<b>Apoyos financieros a ahorradores y deudores del sistema financiero nacional</b>	<b>0.00</b>	<b>0.00</b>
54520-1	Apoyos financieros a ahorradores y deudores del sistema financiero nacional	0.00	0.00
<b>55000</b>	<b>OTROS GASTOS Y PÉRDIDAS EXTRAORDINARIAS</b>	<b>10,371,760.82</b>	<b>14,523,694.99</b>
<b>55100</b>	<b>ESTIMACIONES, DEPRECIACIONES, DETERIOROS, OBSOLESCENCIA Y AMORTIZACIONES</b>	<b>10,371,755.47</b>	<b>14,523,694.99</b>
55110	Estimaciones por pérdida o deterioro de activos circulantes	0.00	0.00
55120	Estimaciones por pérdida o deterioro de activo no circulante	0.00	0.00
55130	Depreciación de bienes inmuebles	0.00	0.00
55140	Depreciación de infraestructura	0.00	0.00
55150	Depreciación de bienes muebles	8,326,369.42	10,944,365.60
55160	Deterioro de los activos biológicos	0.00	0.00
55170	Amortización de activos intangibles	2,045,386.05	3,516,874.60
55180	Disminución de bienes por pérdida, obsolescencia y deterioro	0.00	62,454.79
<b>55200</b>	<b>PROVISIONES</b>	<b>0.00</b>	<b>0.00</b>
55210	Provisiones de pasivos a corto plazo	0.00	0.00
55220	Provisiones de pasivos a largo plazo	0.00	0.00
<b>55300</b>	<b>DISMINUCIÓN DE INVENTARIOS</b>	<b>0.00</b>	<b>0.00</b>
55310	Disminución de inventarios de mercancías para venta	0.00	0.00

**CUENTA PÚBLICA - MUNICIPIO TEPATITLÁN DE MORELOS**  
**ESTADO DE ACTIVIDADES**  
 DEL 1 DE ENERO AL 31 DE DICIEMBRE DE 2020

CTA.	DESCRIPCIÓN	2020	2019
55320	Disminución de inventarios de mercancías terminadas	0.00	0.00
55330	Disminución de inventarios de mercancías en proceso de elaboración	0.00	0.00
55340	Disminución de inventarios de materias primas, materiales y suministros para producción	0.00	0.00
55350	Disminución de almacén de materiales y suministros de consumo	0.00	0.00
55400	AUMENTO POR INSUFICIENCIA DE ESTIMACIONES POR PÉRDIDA O DETERIORO U OBSOLESCENCIA	0.00	0.00
55410	Aumento por insuficiencia de estimaciones por pérdida o deterioro u obsolescencia	0.00	0.00
55500	AUMENTO POR INSUFICIENCIA DE PROVISIONES	0.00	0.00
55510	Aumento por insuficiencia de provisiones	0.00	0.00
55900	OTROS GASTOS	5.35	0.00
55910	Gastos de ejercicios anteriores	0.00	0.00
55920	Pérdidas por responsabilidades	0.00	0.00
55930	Bonificaciones y descuentos otorgados	0.00	0.00
55940	Diferencias por tipo de cambio negativas	0.00	0.00
55950	Diferencias de cotizaciones negativas en valores negociables	0.00	0.00
55960	Resultado por posición monetaria	0.00	0.00
55970	Pérdidas por participación patrimonial	0.00	0.00
55980	Diferencias por reestructuración de deuda pública negativas	0.00	0.00
55990	Otros gastos varios	5.35	0.00
56000	INVERSIÓN PÚBLICA	30,512,431.91	9,925,885.67
56100	INVERSIÓN PÚBLICA NO CAPITALIZABLE	30,512,431.91	9,925,885.67
56110	Construcción en bienes no capitalizables	30,512,431.91	9,925,885.67
<b>TOTAL DE GASTOS Y OTRAS PERDIDAS</b>		<b>497,206,195.44</b>	<b>532,107,219.05</b>
<b>RESULTADO DEL EJERCICIO (AHORRO/DESAHORRO)</b>		<b>77,782,350.02</b>	<b>22,381,925.20</b>

Bajo protesta de decir verdad declaramos que los Estados Financieros y sus Notas son razonablemente correctos y responsabilidad del emisor.

SELLO

*Maria Elena de Anda Gutierrez*



LIC. MARÍA ELENA DE ANDA GUTIÉRREZ  
 PRESIDENTE MUNICIPAL

*[Signature]*  
 LIC. SALVADOR HERNÁNDEZ CEDILLO  
 ENCARGADO DE LA HACIENDA Y TESORERO MUNICIPAL



PRESIDENCIA





**CUENTA PÚBLICA - MUNICIPIO TEPATITLÁN DE MORELOS  
ESTADO E INFORME ANALÍTICO DE LA DEUDA PÚBLICA Y OTROS PASIVOS  
DEL 1 DE ENERO AL 31 DE DICIEMBRE DE 2020**

Denominación de la deuda pública y otros pasivos	Saldo al 1° de enero de 2020	Disposiciones del periodo	Amortizaciones del periodo	Revaluaciones, reclasificaciones y otros ajustes	Saldo del periodo	Pago de intereses del periodo	Pago de comisiones y demás costos asociados durante el periodo
<b>Deuda Pública</b>							
<b>Corto Plazo</b>	<b>18,809,151.70</b>	<b>0.00</b>	<b>18,809,151.70</b>	<b>0.00</b>	<b>0.00</b>	<b>16,496,794.59</b>	<b>0.00</b>
Instituciones de Crédito	18,809,151.70	0.00	18,809,151.70	0.00	0.00	16,496,794.59	0.00
Títulos y Valores	0.00	0.00	0.00	0.00	0.00	0.00	0.00
Arrendamiento Financiero	0.00	0.00	0.00	0.00	0.00	0.00	0.00
<b>Largo Plazo</b>	<b>222,706,390.69</b>	<b>0.00</b>	<b>0.00</b>	<b>0.00</b>	<b>222,706,390.69</b>	<b>0.00</b>	<b>0.00</b>
Instituciones de Crédito	222,706,390.69	0.00	0.00	0.00	222,706,390.69	0.00	0.00
Títulos y Valores	0.00	0.00	0.00	0.00	0.00	0.00	0.00
Arrendamiento Financiero	0.00	0.00	0.00	0.00	0.00	0.00	0.00
<b>Otros Pasivos</b>	<b>53,325,179.82</b>	<b>0.00</b>	<b>18,809,151.70</b>	<b>0.00</b>	<b>30,184,822.39</b>	<b>16,496,794.59</b>	<b>0.00</b>
<b>Total de la Deuda Pública y Otros Pasivos</b>	<b>294,840,722.21</b>	<b>0.00</b>	<b>18,809,151.70</b>	<b>0.00</b>	<b>252,891,213.08</b>	<b>16,496,794.59</b>	<b>0.00</b>


Denominación de la deuda pública y otros pasivos	Saldo al 1° de enero de 2020	Disposiciones del periodo	Amortizaciones del periodo	Revaluaciones, reclasificaciones y otros ajustes	Saldo del periodo	Pago de intereses del periodo	Pago de comisiones y demás costos asociados durante el periodo
<b>Deuda Contingente</b>							
1.-					0.00	0.00	0.00
2.-					0.00	0.00	0.00
3.-					0.00	0.00	0.00
4.-					0.00	0.00	0.00
5.-					0.00	0.00	0.00
<b>SUMA</b>	<b>0.00</b>	<b>0.00</b>	<b>0.00</b>	<b>0.00</b>	<b>0.00</b>	<b>0.00</b>	<b>0.00</b>
<b>Valor de Instrumentos Bonos Cupón Cero</b>							
1.-					0.00	0.00	0.00
2.-					0.00	0.00	0.00
3.-					0.00	0.00	0.00
4.-					0.00	0.00	0.00
5.-					0.00	0.00	0.00
<b>SUMA</b>	<b>0.00</b>	<b>0.00</b>	<b>0.00</b>	<b>0.00</b>	<b>0.00</b>	<b>0.00</b>	<b>0.00</b>

Obligaciones a corto plazo	Monto contratado	Plazo pactado	Tasa de Interés	Comisiones y costos relacionados	Tasa efectiva
<b>Obligaciones a Corto Plazo</b>					
1.-					
2.-					
3.-					
4.-					
5.-					
<b>SUMA</b>	<b>0.00</b>	<b>0.00</b>	<b>0.00</b>	<b>0.00</b>	<b>0.00</b>


Bajo protesta de decir verdad declaramos que los Estados Financieros y sus Notas son razonablemente correctos y responsabilidad del emisor.

*Maria Elena de Anda Gutierrez*  
LIC. MARIA ELENA DE ANDA GUTIERREZ  
PRESIDENTE MUNICIPAL

*Salvador Hernandez Cedillo*  
L.C.P. SALVADOR HERNÁNDEZ CEDILLO  
ENCARGADO DE LA HACIENDA Y TESORERO MUNICIPAL



SELLO



CONCEPTO		No. 1					
TIPO DE OBLIGACIÓN: 1 -.- Institución de crédito							
NOMBRE DEL ACREEDOR: GOBIERNO DEL ESTADO DE JALISCO							
MONTO DISPUESTO:		\$193,000,000.00	FECHA DE INICIO:		1 de diciembre de 2013		
			FECHA DE VENCIMIENTO:		31 de marzo de 2027		
SALDO AL 1° DE ENERO DE 2019 A CORTO PLAZO:							\$14,784,989.28
SALDO AL 1° DE ENERO DE 2019 A LARGO PLAZO:							\$92,406,181.76
<b>OBLIGACIONES A LARGO PLAZO</b>							
CONCEPTO	DISPOSICIÓN	AMORTIZACIÓN	REVALUACIONES	INTERÉS	COMISIONES		
Largo Plazo	0.00	0.00	0.00	0.00	0.00		0.00
<b>OBLIGACIONES A CORTO PLAZO</b>							
MES	DISPOSICIÓN	AMORTIZACIÓN	REVALUACIONES	INTERÉS	COMISIONES		
ENERO	0.00	1,232,082.44	0.00	777,334.00	0.00		0.00
FEBRERO	0.00	1,232,082.44	0.00	713,788.99	0.00		0.00
MARZO	0.00	1,232,082.44	0.00	735,430.86	0.00		0.00
ABRIL	0.00	1,232,082.44	0.00	656,218.19	0.00		0.00
MAYO	0.00	1,232,082.44	0.00	626,914.39	0.00		0.00
JUNIO	0.00	1,232,082.44	0.00	556,359.55	0.00		0.00
JULIO	0.00	1,232,082.44	0.00	529,161.69	0.00		0.00
AGOSTO	0.00	1,232,082.44	0.00	514,141.15	0.00		0.00
SEPTIEMBRE	0.00	1,232,082.44	0.00	456,863.86	0.00		0.00
OCTUBRE	0.00	1,232,082.44	0.00	447,703.84	0.00		0.00
NOVIEMBRE	0.00	1,232,082.44	0.00	425,034.96	0.00		0.00
DICIEMBRE	0.00	1,232,082.44	0.00	430,862.17	0.00		0.00
<b>SUMA</b>	<b>0.00</b>	<b>14,784,989.28</b>	<b>0.00</b>	<b>6,869,813.65</b>	<b>0.00</b>		<b>0.00</b>



CONCEPTO

No. 2

TIPO DE OBLIGACIÓN: 1.- Institución de crédito

NOMBRE DEL ACREEDOR: Banco Nacional de Obras y Servicio Públicos S.N.C

MONTO DISPUESTO: \$139,587,335.87

FECHA DE INICIO: 15 de septiembre de 2017  
FECHA DE VENCIMIENTO: 14 de septiembre de 2032

SALDO AL 1° DE ENERO DE 2019 A CORTO PLAZO:

\$4,024,162.42

SALDO AL 1° DE ENERO DE 2019 A LARGO PLAZO:

\$130,300,208.93

## OBLIGACIONES A LARGO PLAZO

CONCEPTO	DISPOSICIÓN	AMORTIZACIÓN	REVALUACIONES	INTERÉS	COMISIONES
Largo Plazo	0.00	0.00	0.00	0.00	0.00

## OBLIGACIONES A CORTO PLAZO

MES	DISPOSICIÓN	AMORTIZACIÓN	REVALUACIONES	INTERÉS	COMISIONES
ENERO	0.00	312,912.08	0.00	1,026,150.52	0.00
FEBRERO	0.00	0.00	0.00	0.00	0.00
MARZO	0.00	637,607.25	0.00	1,943,696.77	0.00
ABRIL	0.00	324,793.57	0.00	895,683.22	0.00
MAYO	0.00	0.00	0.00	0.00	0.00
JUNIO	0.00	661,817.65	0.00	1,649,356.23	0.00
JULIO	0.00	337,126.21	0.00	753,255.82	0.00
AGOSTO	0.00	341,340.28	0.00	739,966.66	0.00
SEPTIEMBRE	0.00	345,607.04	0.00	667,598.85	0.00
OCTUBRE	0.00	0.00	0.00	0.00	0.00
NOVIEMBRE	0.00	704,228.35	0.00	1,299,435.38	0.00
DICIEMBRE	0.00	358,729.99	0.00	651,837.49	0.00
<b>SUMA</b>	<b>0.00</b>	<b>4,024,162.42</b>	<b>0.00</b>	<b>9,626,980.94</b>	<b>0.00</b>

**CUENTA PÚBLICA - MUNICIPIO TEPATITLÁN DE MORELOS**  
**INFORME ANALÍTICO DE OBLIGACIONES DIFERENTES DE FINANCIAMIENTO**  
**DEL 1 DE ENERO AL 31 DE DICIEMBRE DE 2020**

Denominación de las obligaciones diferentes de financiamiento	Fecha del contrato	Fecha de inicio de operaciones del proyecto	Fecha de vencimiento	Monto de la inversión pactado	Plazo pactado	Monto promedio mensual del pago de la contraprestación	Monto promedio mensual del pago de la contraprestación correspondiente al pago de inversión	Monto pagado de la inversión del periodo	Monto pagado de la inversión actualizado del periodo	Saldo pendiente por pagar de la inversión
<b>Asociación Público Privadas</b>										
1.- NO APLICA	01/01/2020	01/01/2020	01/01/2020	0	01/01/2020	0	0	0	0	0.00
2.-										0.00
3.-										0.00
<b>Otros Instrumentos</b>										
1.-				0.00		0.00	0.00	0.00	0.00	0.00
2.-										0.00
3.-										0.00
<b>Total de Obligaciones Diferentes de Financiamiento</b>				<b>0.00</b>		<b>0.00</b>	<b>0.00</b>	<b>0.00</b>	<b>0.00</b>	<b>0.00</b>


Bajo protesta de decir verdad declaramos que los Estados Financieros y sus Notas son razonablemente correctos y responsabilidad del emisor.

*Maria Elena de Anda Gutierrez*  
**LIC. MARIA ELENA DE ANDA GUTIERREZ**  
 PRESIDENTE MUNICIPAL

*L.C.P. Salvador Hernandez Cedillo*  
**L.C.P. SALVADOR HERNANDEZ CEDILLO**  
 ENCARGADO DE LA HACIENDA Y TESORERIA MUNICIPAL



**SELLO**



**CUENTA PÚBLICA - MUNICIPIO TEPATITLÁN DE MORELOS**  
**INFORME SOBRE PASIVOS CONTINGENTES**  
**DEL 1 DE ENERO AL 31 DE DICIEMBRE DE 2020**

DESCRIPCIÓN	IMPORTE
Se le informa que cuenta con registro cuyo importe haciende a \$ 21'758,832.95, cantidad estimada de los laudos que se encuentran en proceso de resolución, así como de la prima de antigüedad e indemnización legal que se determinó con el estudio actuarial.	\$21,758,832.95
<b>SUMA TOTAL</b>	<b>\$21,758,832.95</b>



**PRESIDENCIA**

*Maria Elena de Anda Gutierrez*

**LIC. MARÍA ELENA DE ANDA GUTIÉRREZ**  
**PRESIDENTE MUNICIPAL**



**HACIENDA Y TESORERÍA MUNICIPAL**

*Salvador Hernandez Cedillo*

**L.C.P. SALVADOR HERNÁNDEZ CEDILLO**  
**ENCARGADO DE LA HACIENDA Y TESORERO MUNICIPAL**

Bajo protesta de decir verdad declaramos que los Estados Financieros y sus Notas son razonablemente correctos y responsabilidad del emisor.





**CUENTA PÚBLICA - MUNICIPIO TEPATITLÁN DE MORELOS**  
**ESTADO DE VARIACIÓN DE LA HACIENDA PÚBLICA**  
**DEL 1 DE ENERO AL 31 DE DICIEMBRE DE 2020**

CONCEPTO	Hacienda pública/patrimonio		Hacienda pública/patrimonio		Hacienda pública/patrimonio		Exceso o insuficiencia en la actualización de la Hacienda pública/patrimonio	TOTAL
	generado neto de 2019	contribuido	generado de ejercicios anteriores	generado del ejercicio	generado neto de 2020	actualización de la Hacienda pública/patrimonio		
Hacienda pública / patrimonio contribuido neto de 2019	3,392,333,170.33	0.00						3,392,333,170.33
Aportaciones	0.00	0.00						0.00
Donaciones de capital	3,392,333,170.33	0.00						3,392,333,170.33
Actualización de la hacienda pública/patrimonio								0.00
Hacienda pública / patrimonio generado neto de 2019			956,988,329.65	22,381,925.20				979,370,254.85
Resultados del ejercicio (ahorro/desahorro)				22,381,925.20				22,381,925.20
Resultados de ejercicios anteriores			956,988,329.65					956,988,329.65
Revalúos			0.00	0.00				0.00
Reservas			0.00	0.00				0.00
Rectificaciones de resultados de ejercicios anteriores			0.00	0.00				0.00
Exceso o insuficiencia en la actualización de la Hacienda pública/patrimonio neto 2019								0.00
Resultado por posición monetaria								0.00
Resultado por tenencia de activos no monetarios								0.00
Hacienda pública / patrimonio neto final de 2019	3,392,333,170.33		956,988,329.65	22,381,925.20			0.00	4,371,703,425.18
Cambios en la hacienda pública/patrimonio contribuido neto de 2020								-273,144.00
Aportaciones			0.00					0.00
Donaciones de capital			-273,144.00					-273,144.00
Actualización de la hacienda pública/patrimonio			0.00					0.00
Variaciones de la hacienda pública/patrimonio generado neto de 2020								0.00
Resultados del ejercicio (ahorro/desahorro)								0.00
Resultados de ejercicios anteriores			-37,246,109.56	55,400,424.82				18,154,315.26
Revalúos			-37,246,109.56	77,782,350.02				77,782,350.02
Reservas			0.00	-22,381,925.20				-59,628,034.76
Reservas			0.00	0.00				0.00
Rectificaciones de resultados de ejercicios anteriores			0.00	0.00				0.00
Cambios en el exceso o insuficiencia en la actualización de la hacienda pública/patrimonio neto de 2020								0.00
Resultados por posición monetaria								0.00
Resultados por terceros de activos no monetarios								0.00
Hacienda pública/patrimonio neto final de 2020	3,392,060,026.33		919,742,220.09	77,782,350.02			0.00	4,389,584,596.44

Bajo protesta de decir verdad declaramos que los estados financieros y sus notas, son razonablemente correctos y son responsabilidad del emisor.

*Mrs. María Elena de Anda Gutiérrez*

LIC. MARÍA ELENA DE ANDA GUTIÉRREZ  
 PRESIDENTE MUNICIPAL



HACIENDA Y TESORERÍA MUNICIPAL

L.C.P. SALVADOR HERNÁNDEZ CEDILLO  
 ENCARGADO DE LA HACIENDA Y TESORERO MUNICIPAL



PRESIDENCIA



**CUENTA PÚBLICA - MUNICIPIO TEPATITLÁN DE MORELOS**  
**ESTADO DE FLUJOS DE EFECTIVO**  
**DEL 1 DE ENERO AL 31 DE DICIEMBRE DE 2020**

CONCEPTO	2020	2019
<b>Flujos de efectivo de las actividades de operación</b>		
<b>Origen</b>	<b>574,561,757.96</b>	<b>554,489,144.25</b>
Impuestos	114,817,315.96	105,103,414.01
Cuotas y aportaciones de seguridad social	0.00	0.00
Contribuciones de mejoras	0.00	0.00
Derechos	47,647,904.31	45,417,800.84
Productos	7,532,506.29	16,906,704.57
Aprovechamientos	10,115,723.98	13,956,030.81
Ingresos por venta de bienes y prestación servicios	0.00	0.00
Participaciones, aportaciones, convenios, incentivos derivados de la colaboración fiscal y fondos distintos de aportaciones	394,448,307.42	373,105,194.02
Transferencias, asignaciones, subsidios y subvenciones, y pensiones y jubilaciones	0.00	0.00
Otros orígenes de operación	0.00	0.00
<b>Aplicación</b>	<b>439,825,208.12</b>	<b>483,515,054.76</b>
Servicios personales	279,839,067.13	259,756,988.25
Materiales y suministros	57,955,856.97	96,652,465.34
Servicios generales	64,174,902.33	85,185,187.90
Transferencias internas y asignaciones al sector público	0.00	0.00
Transferencias al resto del sector público	22,269,191.00	24,210,008.54
Subsidios y subvenciones	1,899,986.32	0.00
Ayudas sociales	3,879,419.73	8,399,754.46
Pensiones y jubilaciones	9,806,784.64	9,310,650.27
Transferencias a fideicomisos, mandatos y contratos análogos	0.00	0.00
Transferencias a la seguridad social	0.00	0.00
Donativos	0.00	0.00
Transferencias al exterior	0.00	0.00
Participaciones	0.00	0.00
Aportaciones	0.00	0.00
Convenios	0.00	0.00
Otros aplicaciones de operación	0.00	0.00
<b>Flujos netos de efectivo por actividades de operación</b>	<b>134,736,549.84</b>	<b>70,974,089.49</b>
<b>Flujos de efectivo de las actividades de inversión</b>		
<b>Origen</b>	<b>426,787.50</b>	<b>422,670.00</b>
Bienes inmuebles, infraestructura y construcciones en proceso	426,787.50	0.00
Bienes muebles	0.00	422,670.00
Otros Orígenes de inversión	0.00	0.00
<b>Aplicación</b>	<b>58,763,347.76</b>	<b>35,375,350.00</b>
Bienes inmuebles, infraestructura y construcciones en proceso	44,161,129.35	23,312,783.00
Bienes muebles	14,602,218.41	12,062,567.00
Otras aplicaciones de inversión	0.00	0.00
<b>Flujos netos de efectivo por actividades de inversión</b>	<b>-58,336,560.26</b>	<b>-34,952,680.00</b>
<b>Flujo de efectivo de las actividades de financiamiento</b>		
<b>Origen</b>	<b>431,922.40</b>	<b>19,037,478.00</b>
Endeudamiento neto	0.00	0.00
Interno	0.00	0.00
Externo	0.00	0.00
Otros orígenes de financiamiento	431,922.40	19,037,478.00
<b>Aplicación</b>	<b>61,274,764.82</b>	<b>62,018,225.00</b>
Servicios de la deuda	16,496,794.59	24,142,584.00
Interno	16,496,794.59	24,142,584.00
Externo	0.00	0.00
Otras aplicaciones de financiamiento	44,777,970.23	37,875,641.00
<b>Flujos netos de efectivo por actividades de financiamiento</b>	<b>-60,842,842.42</b>	<b>-42,980,747.00</b>
<b>Incremento/disminución neta en el efectivo y equivalentes al efectivo</b>	<b>15,557,147.16</b>	<b>-6,959,337.51</b>
<b>Efectivo y equivalentes al efectivo al inicio del ejercicio</b>	<b>46,442,638.96</b>	<b>53,401,976.47</b>
<b>Efectivo y equivalentes al efectivo al final del ejercicio</b>	<b>61,999,786.12</b>	<b>46,442,638.96</b>

Bajo protesta de decir verdad declaramos que los estados financieros y sus notas, son razonablemente correctos y son responsabilidad del emisor.

*Maria Elena de Anda Gutierrez*

LIC. MARÍA ELENA DE ANDA GUTIÉRREZ  
 PRESIDENTE MUNICIPAL

*Salvador Hernandez Cedillo*

L.C.P. SALVADOR HERNÁNDEZ CEDILLO  
 ENCARGADO DE LA HACIENDA Y TESORERÍA



**Tepetitlán**  
 GOBIERNO MUNICIPAL  
 2018-2021

PRESIDENCIA



**Tepetitlán**  
 GOBIERNO MUNICIPAL  
 2018-2021

HACIENDA Y TESORERÍA MUNICIPAL

**CUENTA PÚBLICA - MUNICIPIO TEPATITLÁN DE MORELOS**  
**NOTAS A LOS ESTADOS FINANCIEROS**  
**DE DESGLOSE**  
**DEL 1 DE ENERO AL 31 DE DICIEMBRE DE 2020**

I) NOTAS AL ESTADO DE SITUACIÓN FINANCIERA

ACTIVO

ACTIVO CIRCULANTE

**1.- Efectivo y Equivalentes**

La Entidad maneja todas sus cuentas bancarias de tipo productiva, también contamos con una cuenta de inversión Financiera Fideicomiso Banco Monex que funge como fondo de garantía para el pago de la deuda adquirida con Banobras, como siguen:

1.1.1	EFFECTIVO Y EQUIVALENTES	\$61,999,786.12
1.1.1.1	EFFECTIVO	\$183,116.56
1.1.1.2	BANCOS/TESORERIA	\$59,783,568.81
1.1.1.4	INVERSIONES TEMPORALES	\$2,024,650.75
1.1.1.6	DEPOSITOS DE FONDOS DE TERCEROS EN GARANTIA Y/O AD	\$8,450.00

**2.- Derechos o recibir Efectivo o Equivalente**

Se cuenta con gastos por comprobar pendiente de saldar, préstamos por cobrar, así como derechos a recibir en efectivo.

A continuación, se presenta la integración:

1.1.2.2	CUENTAS POR COBRAR A CORTO PLAZO	\$426,787.50
1.1.2.3	DEUDORES DIVERSOS POR COBRAR A CORTO PLAZO	\$265,400.00
1.1.2.6	PRESTAMOS OTORGADOS A CORTO PLAZO	\$3,000.00
1.1.2.9	OTROS DERECHOS A RECIBIR EFECTIVO O EQUIVALENTES A	\$10,425.00

**3.- Derechos a Recibir Bienes o Servicios.**

Tenemos Anticipos a Proveedores y a Contratistas como siguen:



1.1.3.1	ANTICIPO A PROVEEDORES POR ADQUISICIÓN DE BIENES Y SERVICIOS	\$ 62,653.72
1.1.3.4	ANTICIPO A CONTRATISTAS POR OBRAS PÚBLICAS A CORTO PLAZO	\$ 134,617.33

Así como se cuenta con Deudores diversos a Largo Plazo, un saldo por recuperar correspondiente a impuestos ya que se encuentra sujeto a juicio y Préstamos otorgados a largo plazo como siguen:

1.2.2.2	DEUDORES DIVERSOS A LARGO PLAZO	\$2,238,157.07
1.2.2.3	INGRESOS POR RECUPERAR A LARGO PLAZO	\$137,681.71
1.2.2.4	PRESTAMOS OTORGADOS A LARGO PLAZO	\$139,898.41
1.2.2.9	OTROS DERECHOS A RECIBIR EFECTIVO O EQUIVALENTES A	\$2,000,000.00

NOTA: Los 2 mdp son para cubrir los intereses de los préstamos del programa de apoyo a micro, pequeñas y medianas empresas, sino se utilizan lo reintegran al Municipio (se encuentran depositados en el Banco Afirme).

#### **4.- Bienes Disponibles para su transformación o Consumo (inventarios).**

"Esta Nota no le aplica al Ente Público, ya que no se realiza ningún proceso de transformación y/o elaboración de bienes"

#### **5.- Bienes Disponibles para su Consumo dentro de la Cuenta de Almacén.**

En este periodo presentado, la entidad no registró operaciones financieras relacionadas con almacén de materiales y suministros de consumo.

#### **06.- Inversiones Financieras.**

a) Fideicomisos

El Municipio no cuenta con fideicomisos.

b) Inversiones Financieras

El Municipio no maneja inversiones Financieras a largo plazo.

**7.- Participaciones y aportaciones de capital.**

En el periodo presentado la entidad no registró operaciones financieras relacionadas con Participaciones y Aportaciones de capital.

**08.- Bienes Muebles, Inmuebles e Intangibles**

a) Bienes Inmuebles.

1.2.3	BIENES INMUEBLES, INFRAESTRUCTURA Y CONSTRUCCIONES	\$4,534,977,882.12
1.2.3.1	TERRENOS	\$3,393,636,926.33
1.2.3.3	EDIFICIOS NO HABITACIONALES	\$ 108,523,597.73
1.2.3.4	INFRAESTRUCTURA	\$1'018,322,129.74
1.2.3.5	CONSTRUCCIONES EN PROCESO EN BIENES DE DOMINIO PUB	\$ 14,495,228.32

Se dio de baja un terreno del Municipio ya que se vendió, de igual manera se dieron de baja el Centro de Salud de los Sauces y la Guardería Infantil de Capilla de Guadalupe, ya que se entregaron al Sector Salud.

b) Bienes Muebles.

1.2.4	BIENES MUEBLES	\$100,674,978.87
1.2.4.1	MOBILIARIO Y EQUIPO DE ADMINISTRACION	\$ 12,457,988.17
1.2.4.2	MOBILIARIO Y EQUIPO EDUCACIONAL Y RECREATIVO	\$ 4,698,081.34
1.2.4.3	EQUIPO E INSTRUMENTAL MEDICO Y DE LABORATORIO	\$ 994,705.28
1.2.4.4	VEHICULOS Y EQUIPO DE TRANSPORTE	\$ 56,568,121.44
1.2.4.5	EQUIPO DE DEFENSA Y SEGURIDAD	\$ 3,506,759.88
1.2.4.6	MAQUINARIA, OTROS EQUIPOS Y HERRAMIENTAS	\$ 22,083,484.58
1.2.4.7	COLECCIONES, OBRAS DE ARTE Y OBJETOS VALIOSOS	\$ 365,838.18

La depreciación acumulada se registra con el método basado en los documentos emitidos por el CONAC para tal efecto, así como las tasas aplicadas en su mayoría fueron las sugeridas en la "Guía de Vida Útil Estimada y Porcentajes de Depreciación" contenida en el documento PARÁMETROS DE ESTIMACIÓN DE VIDA ÚTIL, a continuación se señala dicha información.

Cuenta	Concepto	% de depreciación anual
<b>1.2.3</b>		
1.2.3.2	Viviendas	2
1.2.3.3	Edificios No Habitacionales	3.3
1.2.3.4	Infraestructura	4
1.2.3.9	Otros Bienes Inmuebles	5
<b>1.2.4</b>		
<b>1.2.4.1</b>	<b>Mobiliario y Equipo de Administración</b>	
1.2.4.1.1	Muebles de Oficina y Estantería	10
1.2.4.1.2	Muebles, Excepto De Oficina Y Estantería	10
1.2.4.1.3	Equipo de Cómputo y de Tecnologías de la Información	33.3
1.2.4.1.9	Otros Mobiliarios y Equipos de Administración	10
<b>1.2.4.2</b>		
1.2.4.2.1	Equipos y Aparatos Audiovisuales	33.3
1.2.4.2.2	Aparatos Deportivos	20
1.2.4.2.3	Cámaras Fotográficas y de Video	33.3
1.2.4.2.9	Otro Mobiliario y Equipo Educativo y Recreativo	20
<b>1.2.4.3</b>		
1.2.4.3.1	Equipo Médico y de Laboratorio	20
1.2.4.3.2	Instrumental Médico y de Laboratorio	20
<b>1.2.4.4</b>		
1.2.4.4.1	Automóviles y Equipo Terrestre	20
1.2.4.4.2	Carrocerías y Remolques	20
1.2.4.4.3	Equipo Aeroespacial	20
1.2.4.4.4	Equipo Ferroviario	20
1.2.4.4.5	Embarcaciones	20
1.2.4.4.9	Otros Equipos de Transporte	20
<b>1.2.4.5</b>		
<b>1.2.4.6</b>		
1.2.4.6.1	Maquinaria y Equipo Agropecuario	10
1.2.4.6.2	Maquinaria y Equipo Industrial	10
1.2.4.6.3	Maquinaria y Equipo de Construcción	10
1.2.4.6.4	Sistemas de Aire Acondicionado, Calefacción y de Refrigeración Industrial y Comercial	10
1.2.4.6.5	Equipo de Comunicación y Telecomunicación	10
1.2.4.6.6	Equipos de Generación Eléctrica, Aparatos y Accesorios Eléctricos	10
1.2.4.6.7	Herramientas y Máquinas-Herramienta	10
1.2.4.6.9	Otros Equipos	10

NOTA: Automóviles y Equipo Terrestre de Seguridad Pública depreciación al 50%

#### **09.- Bienes Intangibles y Diferidos**



Tomando en cuenta el documento que contiene las Principales Reglas de Registro y Valuación del Patrimonio en el que se señala que:

“Al igual que la depreciación, éstos activos están sujetos a amortización, siempre y cuando tengan una vida útil determinable y, para su determinación, deben considerarse los mismos elementos que en la depreciación”, por lo tanto se consideró el siguiente porcentaje de amortización.

Software	10%
Tecnologías de la Información	33.30%

1.2.5	ACTIVOS INTANGIBLES	\$17,375,763.25
1.2.5.1	SOFTWARE	\$17,131,404.80
1.2.5.2	PATENTES, MARCAS Y DERECHOS	\$70,931.49
1.2.5.4	LICENCIAS	\$173,426.96

VALOR ACUMULADO DE AMORTIZACIÓN 2011-2020

\$11'766,898.57

#### 10.- Estimaciones y Deterioros

"En el periodo presentado la entidad no registro operaciones relacionadas con Estimaciones y Deterioros, derivados de cuentas incobrables."

#### 11.- Activos Diferidos

En el periodo presentado se cuenta con un saldo registrado, como sigue:

1.2.7.4	ANTICIPOS A LARGO PLAZO	\$4,955,694.65
1.2.7.9	OTROS ACTIVOS DIFERIDOS	\$ 1,304.05

PASIVO

PASIVO CIRCULANTE

12.- Cuentas por pagar a corto plazo

"En la cuenta de sueldos por pagar a corto plazo quedó registrada la cantidad de \$27,821.60, dicho monto corresponde a sueldo y aguinaldo que si corresponde pendiente de pago a algunos empleados que no se presentaron a cobrar y se ingresó por parte de oficialía mayor. La cuenta de Proveedores por pagar a corto plazo se refiere a los montos pendientes de liquidar a proveedores de bienes y servicios en el periodo, de las operaciones que realiza el Municipio de Tepatitlán de Morelos para el desarrollo de sus funciones. Nota: en esta cuenta se encuentra el monto de los pagos parciales que se cubrirán de la compra de Luminarias. Se tiene la cuenta de Contratistas por pagar a corto plazo, monto referido a la ejecución de las obras de inversión que se encuentran en proceso, así como las retenciones que se derivan de la relación laboral con sus trabajadores, como el impuesto sobre la renta retenido por sueldos y salarios, asimilables a salarios, honorarios y arrendamiento, RTP. También se encuentra la retención del 2 y 5 al millar de la obras ejecutadas por la Dirección de Obras Públicas pendiente de enterar.

2.1.1	CUENTAS POR PAGAR A CORTO PLAZO	SALDO	VENCIMIENTO	FACTIBILIDAD
2.1.1.1	SERVICIOS PERSONALES POR PAGAR A CORTO PLAZO	\$27,821.60	Durante el ejercicio	100%
2.1.1.2	PROVEEDORES POR PAGAR A CORTO PLAZO	\$11,687,056.99	Menor a 30 días e igual a 365 días	100%
2.1.1.3	CONTRATISTAS POR OBRAS PUBLICAS POR PAGAR A CORTO PLAZO	\$14'195,707.80	Durante el ejercicio	100%
2.1.1.5	TRANSFERENCIAS OTORGADAS POR PAGAR A CORTO PLAZO	\$0.00	Menor a 90 días	100%
2.1.1.7	RETENCIONES Y CONTRIBUCIONES POR PAGAR A CORTO PLA	\$3,815,742.03	Menor a 30 días e igual a 365 días	100%
2.1.1.9	OTRAS CUENTAS POR PAGAR A CORTO PLAZO	\$2,105.44	Menor a 90 días	100%

13.- Provisiones a corto plazo

El Municipio no cuenta con provisiones.

Sin embargo:

El Municipio cuenta con registro de algunos ingresos pendientes de clasificar.

2.1.9	OTROS PASIVOS A CORTO PLAZO	\$29,601.03
2.1.9.1	INGRESOS POR CLASIFICAR	\$29,601.03

El Municipio cuenta con Deuda Pública por pagar a largo Plazo, como sigue:

2.2	PASIVO NO CIRCULANTE	\$222,706,390.69
2.2.3	DEUDA PUBLICA A LARGO PLAZO	\$222,706,390.69
2.2.3.3	PRESTAMOS DE LA DEUDA PUBLICA INTERNA POR PAGAR A LARGO PLAZO	\$222,706,390.69

## II) ESTADO DE ACTIVIDADES

### INGRESOS DE GESTIÓN

1.-En el ejercicio presentado el Municipio ha recaudado por los impuestos, Derechos, Productos y Aprovechamientos de acuerdo a la ley de Ingresos, Participaciones, aportaciones, transferencias, Asignaciones, subsidios y otras ayudas como se muestra a continuación:

4.1	INGRESOS DE GESTION	\$180,113,450.54
4.1.1	IMPUESTOS	\$114,817,315.96
4.1.1.1	IMPUESTOS SOBRE LOS INGRESOS	\$20,200.00
4.1.1.2	IMPUESTOS SOBRE EL PATRIMONIO	\$111,263,195.90
4.1.1.7	ACCESORIOS DE LOS IMPUESTOS	\$3,533,920.06
4.1.4	DERECHOS	\$47,647,904.31
4.1.4.1	DERECHOS POR EL USO, GOCE, APROVECHAMIENTO O EXPLOTACIÓN DE BIENES DE DOMINIO PÚBLICO	\$11,676,469.26
4.1.4.3	DERECHOS POR PRESTACION DE SERVICIOS	\$32,670,564.33
4.1.4.4	ACCESORIOS DE LOS DERECHOS	\$952,538.72
4.1.4.9	OTROS DERECHOS	\$2,348,332.00



4.1.5	PRODUCTOS	\$7,532,506.29
4.1.5.1	Productos	\$7,532,506.29
4.1.6	APROVECHAMIENTOS	\$10,115,723.98
4.1.6.2	MULTAS	\$7,799,731.35
4.1.6.3	INDEMNIZACIONES	\$195,825.25
4.1.6.8	ACCESORIOS DE LOS APROVECHAMIENTOS	\$374,771.00
4.1.6.9	OTROS APROVECHAMIENTOS	\$1,745,396.38
4.2	PARTICIPACIONES, APORTACIONES, TRANSFERENCIAS, ASI	\$394,448,307.42
4.2.1	PARTICIPACIONES Y APORTACIONES	\$394,448,307.42
4.2.1.1	PARTICIPACIONES	\$253,047,354.48
4.2.1.2	APORTACIONES	\$125,344,256.76
4.2.1.3	CONVENIOS	\$12,421,476.94
4.2.1.4	INCENTIVOS DERIVADOS DE LA COLABORACIÓN FISCAL	\$3,635,219.24

Nota: La cantidad que se encuentra en Convenios corresponde al programa FORTASEG 2020, así como 9,146.49 de interés generado de dicho programa, también se encuentran \$375,900.00 recibidos en agosto del Programa Estrategia Ale), 1'710,000.00 del Programa Reactivación Económica, 2'432,233.45 Programa Empedrados para la Reactivación Económica y 129,935.00 para el Programa de Talleres de iniciación Artística.

Mencionar que para no suspender el servicio de cobro en cajas lo que se cobra después de las 3:00 p.m. se deposita al siguiente día hábil.

## 2.- Otros Ingresos y Beneficios

REGISTRO DE LA COMPRA-VENTA DEL PREDIO URBANO A NOMBRE DE JOSÉ ALBERTO RAMÍREZ MARTÍN CON UNA EXTENSIÓN DE 341.43 M2 UBICADO ENTRE LAS CALLES MIGUEL AGUSTÍN PRO Y TRANQUILINO UBIARCO S/N, EN EL FRACCIONAMIENTO "LAS AGUILILLAS", DE CONFORMIDAD CON LA ESCRITURA PÚBLICA N° 18,803 Y CON CUENTA PREDIAL U062347, POR LA CANTIDAD DE \$853,575.00 RESULTANDO EL PRECIO POR METRO CUADRADO DE \$2,500.00 AUTORIZADO CON EL ACUERDO DE AYUNTAMIENTO 774-2018/2021 NOTIFICACIÓN 16.1.13-267/2020 QUEDA PENDIENTE EL OTRO 50% DEL MONTO YA QUE UNA VEZ QUE ESTE LISTA LA ESCRITURA LO PAGARA.

4.3	OTROS INGRESOS Y BENEFICIOS	\$426,787.50
4.3.9	OTROS INGRESO Y BENEFICIOS VARIOS	\$426,787.50
4.3.9.9	OTROS INGRESOS Y BENEFICIOS VARIOS	\$426,787.50

4.3.9.9 Otros Ingresos y Beneficios Varios: Importe de otros ingresos y beneficios varios no incluidos en las cuentas anteriores, obtenidos por los entes públicos, como es la utilidad por venta de bienes inmuebles.

GASTOS Y OTRAS PERDIDAS

GASTOS DE FUNCIONAMIENTO

1.- Servicios Personales

5.1	GASTOS DE FUNCIONAMIENTO	\$401,969,826.43
5.1.1	SERVICIOS PERSONALES	\$279,839,067.13
5.1.1.1	REMUNERACIONES AL PERSONAL DE CARACTER PERMANENTE	\$133,342,459.45
5.1.1.2	REMUNERACIONES AL PERSONAL DE CARACTER TRANSITORIO	\$44,727,942.07
5.1.1.3	REMUNERACIONES ADICIONALES Y ESPECIALES	\$25,612,420.47
5.1.1.4	SEGURIDAD SOCIAL	\$3,549,850.98
5.1.1.5	OTRAS PRESTACIONES SOCIALES Y ECONOMICAS	\$72,606,394.16

19.- MATERIALES Y SUMINISTROS, SERVICIOS GENERALES, PENSIONES Y JUBILACIONES, OTROS GASTOS VARIOS.

5.1.2	MATERIALES Y SUMINISTROS	\$57,955,856.97
5.1.2.1	MATERIALES DE ADMINISTRACION, EMISION DE DOCUMENTO	\$3,212,691.48
5.1.2.2	ALIMENTOS Y UTENSILIOS	\$675,997.68
5.1.2.4	MATERIALES Y ARTICULOS DE CONSTRUCCION Y DE REPARA	\$11,641,634.50
5.1.2.5	PRODUCTOS QUIMICOS, FARMACEUTICOS Y DE LABORATORIO	\$1,573,128.20
5.1.2.6	COMBUSTIBLES, LUBRICANTES Y ADITIVOS	\$28,776,973.80
5.1.2.7	VESTUARIO, BLANCOS, PRENDAS DE PROTECCION Y ARTICU	\$4,424,709.67
5.1.2.8	MATERIALES Y SUMINISTROS PARA SEGURIDAD	\$621,088.36
5.1.2.9	HERRAMIENTAS, REFACCIONES Y ACCESORIOS MENORES	\$7,029,633.28
5.1.3	SERVICIOS GENERALES	\$64,174,902.33
5.1.3.1	SERVICIOS BASICOS	\$38,065,390.01
5.1.3.2	SERVICIOS DE ARRENDAMIENTO	\$4,297,968.48
5.1.3.3	SERVICIOS PROFESIONALES, CIENTIFICOS, TECNICOS Y O	\$5,142,608.69
5.1.3.4	SERVICIOS FINANCIEROS, BANCARIOS Y COMERCIALES	\$4,983,303.62
5.1.3.5	SERVICIOS DE INSTALACION, REPARACION, MANTENIMIENT	\$4,863,321.63
5.1.3.6	SERVICIOS DE COMUNICACION SOCIAL Y PUBLICIDAD	\$704,404.29
5.1.3.7	SERVICIOS DE TRASLADO Y VIATICOS	\$259,000.95
5.1.3.8	SERVICIOS OFICIALES	\$2,143,071.33
5.1.3.9	OTROS SERVICIOS GENERALES	\$3,715,833.33
5.2	TRANSFERENCIAS, ASIGNACIONES, SUBSIDIOS Y OTRAS A	\$37,855,381.69
5.2.2	TRANSFERENCIAS AL RESTO DEL SECTOR PUBLICO	\$22,269,191.00
5.2.2.1	TRANSFERENCIAS A ENTIDADES PARAESTATALES	\$21,612,000.00
5.2.2.2	TRANSFERENCIAS A ENTIDADES FEDERATIVAS Y MUNICIPIO	\$657,191.00
5.2.3	SUBSIDIOS Y SUBVENCIONES	\$1,899,986.32
5.2.3.1	SUBSIDIOS	\$1,899,986.32
5.2.4	AYUDAS SOCIALES	\$3,879,419.73
5.2.4.1	AYUDAS SOCIALES A PERSONAS	\$507,962.33
5.2.4.3	AYUDAS SOCIALES A INSTITUCIONES	\$3,371,457.40
5.2.5	PENSIONES Y JUBILACIONES	\$9,806,784.64
5.2.5.1	PENSIONES	\$9,806,784.64
5.4	INTERESES, COMISIONES Y OTROS GASTOS DE LA DEUDA P	\$16,496,794.59
5.4.1	INTERESES DE LA DEUDA PUBLICA	\$16,496,794.59

5.4.1.1	INTERESES DE LA DEUDA PUBLICA INTERNA	\$16,496,794.59
5.5	OTROS GASTOS Y PERDIDAS EXTRAORDINARIAS	\$10,371,760.82
5.5.1	ESTIMACIONES, DEPRECIACIONES, DETERIOROS, OBSOLESC	\$10,371,755.47
5.5.1.5	DEPRECIACION DE BIENES MUEBLES	\$8,326,369.42
5.5.1.7	AMORTIZACION DE ACTIVOS INTANGIBLES	\$2,045,386.05
5.5.9	OTROS GASTOS	\$5.35
5.5.9.9	OTROS GASTOS VARIOS	\$5.35
5.6	INVERSION PUBLICA	\$30,512,431.91
5.6.1	INVERSION PUBLICA NO CAPITALIZABLE	\$30,512,431.91
5.6.1.1	CONSTRUCCION EN BIENES NO CAPITALIZABLE	\$30,512,431.91

III) NOTAS AL ESTADO DE VARIACIÓN EN LA HACIENDA PÚBLICA

En el periodo presentado la entidad cuenta un ahorro generado por el importe de 77'782,350.02, del cual puede observarse su conformación en el Estado de Actividades del Municipio.

IV) NOTAS AL ESTADO DE FLUJO DE EFECTIVO

1.- El análisis de los saldos inicial y final que figuran en la última parte del Estado de Flujo de Efectivo en la cuenta de efectivo y equivalentes es como sigue:

CTA	NOMBRE DE LA CUENTA	SALDO INICIAL	SALDO FINAL
1.1.1	EFFECTIVO Y EQUIVALENTES	\$46,442,638.96	\$61,999,786.12
1.1.1.1	EFFECTIVO	\$179,730.05	\$183,116.56
1.1.1.2	BANCOS/TESORERIA	\$43,652,594.81	\$59,783,568.81
1.1.1.4	INVERSIONES TEMPORALES	\$2,601,864.10	\$2,024,650.75
1.1.1.6	DEPOSITOS DE FONDOS DE TERCEROS EN GARANTIA Y/O AD	\$8,450.00	\$8,450.00

V) CONCILIACIÓN ENTRE LOS INGRESOS PRESUPUESTARIOS Y CONTABLES, ASÍ COMO ENTRE LOS EGRESOS PRESUPUESTARIOS Y LOS GASTOS CONTABLES

**MUNICIPIO TEPATITLÁN DE MORELOS  
CONCILIACIÓN ENTRE LOS INGRESOS PRESUPUESTARIOS Y CONTABLES  
DEL 1 DE ENERO AL 31 DE DICIEMBRE DEL 2020**

1. Ingresos Presupuestarios		\$574,561,575.96
2. Más Ingresos Contables no Presupuestarios		\$426,787.50
2.1	Ingresos Financieros	\$-
2.2	Incremento por Variación de Inventarios	\$-
2.3	Disminución del Exceso de Estimaciones por Pérdida o	\$-



	Deterioro u Obsolescencia		
2.4	Disminución del Exceso de Provisiones	\$-	
2.5	Otros Ingresos y Beneficios Varios	\$426,787.50	
2.6	Otros Ingresos Contables no Presupuestarios	\$-	
<b>3. Menos Ingresos Presupuestario no Contables</b>			<b>\$-</b>
3.1	Aprovechamientos Patrimoniales		
3.2	Ingresos Derivados de Financiamientos	\$-	
3.3	Otros Ingresos Presupuestarios no Contables	\$-	
<b>4. Ingresos Contables (4=1+2-3)</b>			<b>\$574,988,363.46</b>

**MUNICIPIO TEPATITLÁN DE MORELOS  
CONCILIACIÓN ENTRE LOS EGRESOS PRESUPUESTARIOS Y LOS GASTOS  
CONTABLES  
DEL 1 DE ENERO AL 31 DE DICIEMBRE DE 2020**

<b>1. Total de Egresos Presupuestarios</b>			<b>\$571,700,157.98</b>
<b>2. Menos Egresos Presupuestarios no Contables</b>			<b>\$115,378,155.27</b>
2.1	Materias Primas y Materiales de Producción y Comercialización	\$-	
2.2	Materiales y Suministros	\$-	
2.3	Mobiliario y Equipo de Administración	\$3,266,854.10	
2.4	Mobiliario y Equipo Educativo y Recreativo	\$118,486.66	
2.5	Equipo e Instrumental Médico y de Laboratorio	\$2,425.00	
2.6	Vehículos y Equipo de Transporte	\$7,672,161.34	
2.7	Equipo de Defensa y Seguridad	\$96,535.20	
2.8	Maquinaria, Otros Equipos y Herramientas	\$3,045,773.78	
2.9	Activos Biológicos	\$-	
2.10	Bienes Inmuebles	\$-	
2.11	Activos Intangibles	\$399,982.33	
2.12	Obra Pública en Bienes de Dominio Público	\$44,161,129.35	
2.13	Obra Pública en Bienes Propios	\$-	
2.14	Acciones y Participaciones de Capital	\$-	
2.15	Compra de Títulos y Valores	\$-	
2.16	Concesión de Préstamos	\$-	
2.17	Inversiones en Fideicomisos, Mandatos y otros Análogos	\$-	
2.18	Provisiones para Contingencias y otras Erogaciones Especiales	\$-	
2.19	Amortización de la Deuda Pública	\$18,809,151.70	
2.20	Adeudos de Ejercicios Fiscales Anteriores (ADEFAS)	\$37,805,655.81	
2.21	Otros Egresos Presupuestales no Contables	\$-	
<b>3. Más Gastos Contables no Presupuestales</b>			<b>\$40,884,192.73</b>
3.1	Estimaciones, Depreciaciones, Deterioros, Obsolescencia y Amortizaciones	\$10,371,755.47	
3.2	Provisiones	\$-	
3.3	Disminución de Inventarios	\$-	
3.4	Aumento por Insuficiencia de Estimaciones por Pérdida o Deterioro u Obsolescencia	\$-	
3.5	Aumento por Insuficiencia de Provisiones	\$-	
3.6	Otros Gastos	\$5.35	
3.7	Otros Gastos Contables no Presupuestales	\$30,512,431.91	

4. Total de Gasto Contable (4=1-2+3)

\$497,206,195.44

En la cuenta Mobiliario y Equipo de Administración, se incluyeron la elaboración de unos cuadros Culturales (pinturas de los Expresidentes).

El registro de otros gastos Contables no Presupuestales es la obra en construcciones en bienes no capitalizables.

Las conciliaciones se presentan atendiendo a lo dispuesto por el Acuerdo por el que se emite el formato de conciliación entre los ingresos presupuestarios y contables, así como entre los egresos presupuestarios y los gastos contables.

*Maria Elena de Anda*

LIC. MARÍA ELENA DE ANDA  
GUTIÉRREZ

PRESIDENTE MUNICIPAL

L.C.P. SALVADOR HERNÁNDEZ  
CEDILLO

ENCARGADO DE LA HACIENDA Y  
TESORERO MUNICIPAL



**Tepatitlán**  
GOBIERNO MUNICIPAL  
2018-2021

PRESIDENCIA



**Tepatitlán**  
GOBIERNO MUNICIPAL  
2018-2021

HACIENDA Y TESORERÍA MUNICIPAL

Bajo protesta de decir verdad declaramos que los Estados Financieros y sus Notas son razonablemente correctos y responsabilidad del emisor.

**CUENTA PÚBLICA - MUNICIPIO TEPATITLÁN DE MORELOS**  
**CONCILIACIÓN ENTRE LOS INGRESOS PRESUPUESTARIOS Y CONTABLES**  
**DEL 1 DE ENERO AL 31 DE DICIEMBRE DE 2020**

CONCEPTO	IMPORTE
<b>1. Total de ingresos presupuestarios</b>	<b>574,561,757.96</b>
<b>2. Ingresos contables no presupuestarios</b>	<b>426,787.50</b>
2.1 Ingresos financieros	0.00
2.2 Incremento por variaciones de inventarios	0.00
2.3 Disminución del exceso de estimación por pérdida o deterioro u obsolescencia	0.00
2.4 Disminución del exceso de provisiones	0.00
2.5 Otros ingresos y beneficios varios	426,787.50
2.6 Otros ingresos contables no presupuestarios	0.00
<b>3. Ingresos presupuestarios no contables</b>	<b>0.00</b>
3.1 Aprovechamientos patrimoniales	0.00
3.2 Ingresos derivados de financiamientos	0.00
3.3 Otros ingresos presupuestarios no contables	0.00
<b>4. Total de ingresos contables</b>	<b>574,988,545.46</b>

Bajo protesta de decir verdad declaramos que los estados financieros y sus notas, son razonablemente correctos y son responsabilidad del emisor.

*Maria Elena de Anda Gutierrez*

LIC. MARÍA ELENA DE ANDA GUTIÉRREZ  
 PRESIDENTE MUNICIPAL

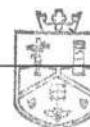


**Tepatitlán**  
 GOBIERNO MUNICIPAL  
 2018-2021

PRESIDENCIA

*Salvador Hernández Cedillo*

L.C.P. SALVADOR HERNÁNDEZ CEDILLO  
 ENCARGADO DE LA HACIENDA Y TESORERO MUNICIPAL



**Tepatitlán**  
 GOBIERNO MUNICIPAL  
 2018-2021

HACIENDA Y TESORERÍA MUNICIPAL





**CUENTA PÚBLICA - MUNICIPIO TEPATITLÁN DE MORELOS**  
**CONCILIACIÓN ENTRE LOS EGRESOS PRESUPUESTARIOS Y LOS GASTOS CONTABLES**  
**DEL 1 DE ENERO AL 31 DE DICIEMBRE DE 2020**

CONCEPTO	IMPORTE
<b>1. Total de egresos presupuestarios</b>	<b>571,700,157.98</b>
<b>2. Egresos presupuestarios no contables</b>	<b>115,378,155.27</b>
2.1 Materias primas y materiales de producción y comercialización	0.00
2.2 Materiales y suministros	0.00
2.3 Mobiliario y equipo de administración	3,266,854.10
2.4 Mobiliario y equipo educacional y recreativo	118,486.66
2.5 Equipo e instrumental médico y de laboratorio	2,425.00
2.6 Vehículos y equipo de transporte	7,672,161.34
2.7 Equipo de defensa y seguridad	96,535.20
2.8 Maquinaria, otros equipos y herramientas	3,045,773.78
2.9 Activos biológicos	0.00
2.10 Bienes inmuebles	0.00
2.11 Activos intangibles	399,982.33
2.12 Obras públicas en bienes de dominio público	44,161,129.35
2.13 Obras públicas en bienes propios	0.00
2.14 Acciones y participaciones de capital	0.00
2.15 Compra de títulos y valores	0.00
2.16 Concesión de préstamos	0.00
2.17 Inversiones en fideicomisos, mandatos y otros análogos	0.00
2.18 Provisiones para contingencias y otras erogaciones especiales	0.00
2.19 Amortización de la deuda pública	18,809,151.70
2.20 Adeudos de ejercicios fiscales anteriores (ADEFAS)	37,805,655.81
2.21 Otros egresos presupuestales no contables	0.00
<b>3. Gastos contables no presupuestales</b>	<b>40,884,192.73</b>
3.1 Estimaciones, depreciaciones, deterioros, obsolescencias y amortizaciones	10,371,755.47
3.2 Provisiones	0.00
3.3 Disminución de inventarios	0.00
3.4 Aumento por insuficiencia de estimaciones por pérdida o deterioro u obsolescencias	0.00
3.5 Aumento por insuficiencia de provisiones	0.00
3.6 Otros gastos	5.35
3.7 Otros gastos contables no presupuestales	30,512,431.91
<b>4. Total de gastos contables</b>	<b>497,206,195.44</b>

Bajo protesta de decir verdad declaramos que los estados financieros y sus notas, son razonablemente correctos y son responsabilidad del emisor.

*Maria Elena de Anda Gutierrez*

LIC. MARÍA ELENA DE ANDA GUTIÉRREZ  
 PRESIDENTE MUNICIPAL



PRESIDENCIA



HACIENDA Y TESORERÍA MUNICIPAL

L.C.P. SALVADOR HERNÁNDEZ CEDILLO  
 ENCARGADO DE LA HACIENDA Y TESORERO MUNICIPAL



**CUENTA PÚBLICA - MUNICIPIO TEPATITLÁN DE MORELOS**  
**NOTAS A LOS ESTADOS FINANCIEROS**  
**DE MEMORIA**  
**(CUENTAS DE ORDEN)**  
**DEL 1 DE ENERO AL 31 DE DICIEMBRE DE 2020**

**CUENTAS DE ORDEN CONTABLES:**

SE CUENTA INCORPORADO EL REGISTRO DE JUICIOS LABORALES PENDIENTES DE CONCLUIR, ASÍ COMO LAS OBLIGACIONES QUE CONLLEVA CON EL ESTUDIO ACTUARIAL.

<b>CUENTA</b>	<b>2020</b>
DEMANDAS JUDICIALES EN PROCESO DE RESOLUCION	\$5,945,062.95
RECONOCIMIENTO DE PRIMA DE ANTIGÜEDAD	\$14,330,570.00
RECONOCIMIENTO DE INDEMNIZACION LEGAL	\$1,483,200.00

**CUENTAS DE ORDEN PRESUPUESTAL:**

ESTAS CUENTAS SE UTILIZAN PARA REFLEJAR EL CONTROL PRESUPUESTAL POR CUENTA DEL CLASIFICADOR POR RUBRO DE INGRESOS Y DEL CLASIFICADOR POR OBJETO DEL GASTO, EN LOS DIFERENTES MOMENTOS CONTABLES DE REGISTRO DEL MISMO, DICHAS CUENTAS SON CANCELADAS AL FINAL DE CADA EJERCICIO AL REALIZAR EL CIERRE PRESUPUESTAL.

<b>LEY DE INGRESOS</b>	
8.1.1	Ley de Ingresos Estimada
8.1.2	Ley de Ingresos por Ejecutar
8.1.3	Ley de Ingresos Modificada
8.1.4	Ley de Ingresos Devengada
8.1.5	Ley de Ingresos Recuadada

<b>PRESUPUESTO DE EGRESOS</b>	
8.2.1	Presupuesto de Egresos Aprobado
8.2.2	Presupuesto de Egresos por Ejercer
8.2.3	Presupuesto de Egresos Modificado
8.2.4	Presupuesto de Egresos Comprometido
8.2.5	Presupuesto de Egresos Devengado
8.2.6	Presupuesto de Egresos Ejercido
8.2.7	Presupuesto de Egresos Pagado

SE INICIA EL EJERCICIO 2020 CON UNA ESTIMACION DE INGRESOS APROBADA POR LA CANTIDAD DE 575'420,645.92, DE LOS CUALES SE HAN RECAUDADO UN MONTO POR 574'561,757.96 AL 31 DE DICIEMBRE DEL 2020 POR CONCEPTO DE INGRESOS PROPIOS, PARTICIPACIONES, APORTACIONES FEDERALES, APORTACIONES ESTATALES, CONVENIOS Y SUBSIDIOS, MAS 426,787.50 POR CONCEPTO DE OTROS INGRESOS Y BENEFICIOS POR VENTA DE UN BIEN INMUEBLE.

DE IGUAL MANERA INICIAMOS CON UN PRESUPUESTO DE EGRESOS APROBADO PARA ESTE EJERCICIO 2020 POR UN MONTO DE 575'420,645.92, TENIENDO MODIFICACIONES POR LA CANTIDAD DE 183'377,285.97 SIENDO NECESARIO LA AMPLIACION, PARA LLEVAR ACABO LOS PROYECTOS AUTORIZADOS, CON ELLO TENEMOS UN PRESUPUESTO VIGENTE DE 758'797,931.88 AL 31 DE DICIEMBRE DEL 2020, DE LOS CUALES 571'700,157.98 SE ENCUENTRA DEVENGADOS Y 557'652,762.91 PAGADOS, QUEDANDO PENDIENTES ALGUNOS PAGOS DE OBRA EN PROCESO PARA EL EJERCICIO SIGUIENTE, LOS CUALES SE CUBRIRAN COMO ADEFAS.

*Maria Elena de Anda*

LIC. MARÍA ELENA DE ANDA  
GUTIÉRREZ

PRESIDENTE MUNICIPAL



PRESIDENCIA

L.C.P. SALVADOR HERNÁNDEZ  
CEDILLO

ENCARGADO DE LA HACIENDA Y  
TESORERO MUNICIPAL



HACIENDA Y TESORERÍA MUNICIPAL



A S E J 2 0 2 0 - 1 7 - 0 8 - 0 4 - 2 0 2 1 - 1

Bajo protesta de decir verdad declaramos que los Estados Financieros y sus Notas son razonablemente correctos y responsabilidad del emisor.



**CUENTA PÚBLICA - MUNICIPIO TEPATITLÁN DE MORELOS  
NOTAS A LOS ESTADOS FINANCIEROS  
DE GESTIÓN ADMINISTRATIVA  
DEL 1 DE ENERO AL 31 DE DICIEMBRE DE 2020**

**NOTAS DE GESTIÓN ADMINISTRATIVA**

**1. Introducción:**

Los Estados Financieros del Ayuntamiento del Municipio de Tepatitlán de Morelos, proveen de información financiera a los principales usuarios de la misma, al Congreso y a los ciudadanos.

El objetivo del presente documento es la revelación del contexto y de los aspectos económicos financieros más relevantes que influyeron en las decisiones del período, y que deberán ser considerados en la elaboración de los estados financieros para la mayor comprensión de los mismos y sus particularidades.

De esta manera, se informa y explica la respuesta del gobierno a las condiciones relacionadas con la información financiera de cada período de gestión; además, de exponer aquellas políticas que podrían afectar la toma de decisiones en períodos posteriores.

**2. Describir el panorama Económico y Financiero:**

De acuerdo a lo establecido en la Ley de Coordinación fiscal los municipios recibirán participaciones y aportaciones federales, las cuales representan un porcentaje significativo de los ingresos del Municipio de Tepatitlán de Morelos; este Municipio inicia el 2020 con un presupuesto de \$ 575'420,645.92

**3. Autorización e Historia:**

**a) Fecha de creación del ente.**

En 1983 tiene su denominación como Municipio, y para efectos fiscales se registra ante la Secretaría de Hacienda y Crédito Público con fecha 01 enero de 1983.

**b) Principales cambios en su estructura.**

La estructura está basada en lo establecido en la Ley de Gobierno y Administración Pública Municipal del Estado de Jalisco.

**4. Organización y Objeto Social:**

**a) Objeto social.**

Administración Pública Municipal

**b) Principal actividad.**

Prestar Servicios Públicos a la población de conformidad al artículo 115 de la Constitución Política de los Estados Unidos Mexicanos, 79 de la Constitución Política del Estado de Jalisco y 94 de la Ley de Gobierno y Administración Pública Municipal del Estado de

Jalisco.

- Agua potable, drenaje, alcantarillado, tratamiento y disposición de sus aguas residuales
- Alumbrado público
- Limpia, recolección, traslado, tratamiento y disposición final de residuos
- Mercados y centrales de abasto
- Panteones
- Rastro
- Calles, parques y jardines y su equipamiento
- Seguridad pública
- Tránsito y Vialidad
- Los demás que las Legislaturas locales determinen según las condiciones territoriales y socioeconómicas del Municipio, así como su capacidad administrativa y financiera.

**c) Ejercicio fiscal.**

2020 (Enero a Diciembre)

**d) Régimen jurídico.**

Institución de orden público, base de la división territorial y de la organización política y administrativa del Estado de Jalisco, con personalidad jurídica y patrimonio propio, autónomo en su Gobierno Interior y con libre administración de su Hacienda, de acuerdo al artículo 115 de la Constitución Política de los Estados Unidos Mexicanos, 2 de la Constitución Política del Estado de Jalisco y 4 de la Ley de Gobierno y Administración Pública Municipal del Estado de Jalisco.

Persona Moral sin fines de lucro.

**e) Consideraciones fiscales del ente:**

IMPUESTO SOBRE LA RENTA

- Persona Moral no contribuyente por la percepción de sus ingresos, de conformidad con los artículos 93 de la Ley del Impuesto Sobre la Renta.
- Retenedor por los pagos de sueldos y salarios, de conformidad con el artículo 94 y 96 de la Ley del Impuesto Sobre la Renta.
- Retenedor por los pagos por asimilados a salarios de conformidad con el artículo, 94 y 96 de Ley del Impuesto Sobre la Renta.
- Retenedor por los pagos por de las personas físicas con actividades empresariales y profesionales artículo 96 y 106 de la Ley del Impuesto Sobre la Renta.

- Retenedor por los pagos por Arrendamiento de Inmuebles de conformidad con el artículo 96 y 116 de la Ley del Impuesto Sobre la Renta.
- Retenedor por los pagos de Remuneraciones al trabajo personal no subordinado de conformidad con el artículo 9 fracción I de la Ley de Ingresos del Estado de Jalisco y artículo 37 segundo párrafo de la Ley de Hacienda del Estado de Jalisco.

#### IMPUESTO AL VALOR AGREGADO

- Contribuyente, únicamente por las operaciones relacionadas con el suministro de agua potable, pero en todo caso la mayor parte está gravada a la tasa del 0%, conforme al artículo 2-A, fracción II inciso h) de la Ley del Impuesto al Valor Agregado.

#### **f) Estructura organizacional básica.**

Estructura Presupuestal:

01	H. AYUNTAMIENTO DE TEPATITLAN DE MORELOS
01.01	PRESIDENCIA MUNICIPAL
01.01.01	PRESIDENCIA MUNICIPAL
01.01.01.01	PRESIDENCIA MUNICIPAL OFICINA DEL TITULAR
01.01.02	SECRETARIA PARTICULAR
01.01.02.01	SECRETARIA PARTICULAR OFICINA DEL TITULAR
01.01.02.02	COORDINACION DE LOGISTICA
01.01.02.03	COORDINACION DE RELACIONES PUBLICAS
01.01.02.04	GESTORIA OFICINA DEL TITULAR
01.01.03	SINDICATURA
01.01.03.01	SINDICATURA OFICINA DEL TITULAR
01.01.03.02	DIRECTOR JURIDICO
01.01.03.03	JUZGADOS MUNICIPALES
01.01.04	COMUNICACION SOCIAL
01.01.04.01	COMUNICACION SOCIAL OFICINA DEL TITULAR
01.01.05	INSTITUTO DE LA MUJER
01.01.05.01	INSTITUTO DE LA MUJER OFICINA DEL TITULAR
01.01.05.02	SOPORTE JURIDICO
01.01.06	INSTITUTO MUNICIPAL DE PLANEACION
01.01.06.01	INSTITUTO MUNICIPAL DE PLANEACION OFICINA DEL TITULAR
01.01.07	INSTITUTO TEPATITLENSE DE LA JUVENTUD
01.01.07.01	INSTITUTO TEPATITLENSE DE LA JUVENTUD OFICINA DEL TITULAR
01.01.08	UNIDAD DE TRANSPARENCIA
01.01.08.01	UNIDAD DE TRANSPARENCIA OFICINA DEL TITULAR
01.02	ORGANO INTERNO DE CONTROL
01.02.01	ORGANO INTERNO DE CONTROL
01.02.01.01	ORGANO INTERNO DE CONTROL OFICINA DEL TITULAR
01.02.01.02	AUDITORIA OBRA PUBLICA
01.02.01.03	AUDITORIA ADMINISTRACION Y VERIFICACION
01.02.01.04	AUDITORIA FINANCIERA
01.02.01.05	AUDITORIA DE RESPONSABILIDADES Y CONFLICTOS
01.03	ARTE Y CULTURA
01.03.01	ARTE Y CULTURA
01.03.01.01	ARTE Y CULTURA OFICINA DEL TITULAR
01.03.01.02	COORDINACION DEL MUSEO DE LA CIUDAD
01.03.01.03	COORDINACION DE PATRIMONIO CULTURAL
01.03.02	ACTIVIDADES CULTURALES
01.03.02.01	ACTIVIDADES CULTURALES OFICINA DEL TITULAR
01.04	DESARROLLO HUMANO Y SOCIAL
01.04.01	DESARROLLO HUMANO Y SOCIAL
01.04.01.01	DESARROLLO HUMANO Y SOCIAL OFICINA DEL TITULAR
01.04.01.02	COORDINACION DE ORGANIZACION VECINAL
01.04.01.03	PROGRAMA DE ASISTENCIA SOCIAL
01.04.01.04	COORDINACION DE ENLACE CIUDADANO
01.04.01.05	COORDINACION DE GESTION INCLUYENTE
01.05	DESARROLLO URBANO Y OBRAS PUBLICAS
01.05.01	DESARROLLO URBANO Y OBRAS PUBLICAS
01.05.01.01	DESARROLLO URBANO Y OBRA PUBLICA OFICINA DEL TITULAR
01.05.01.02	COORDINACION DE MAQUINARIA PESADA

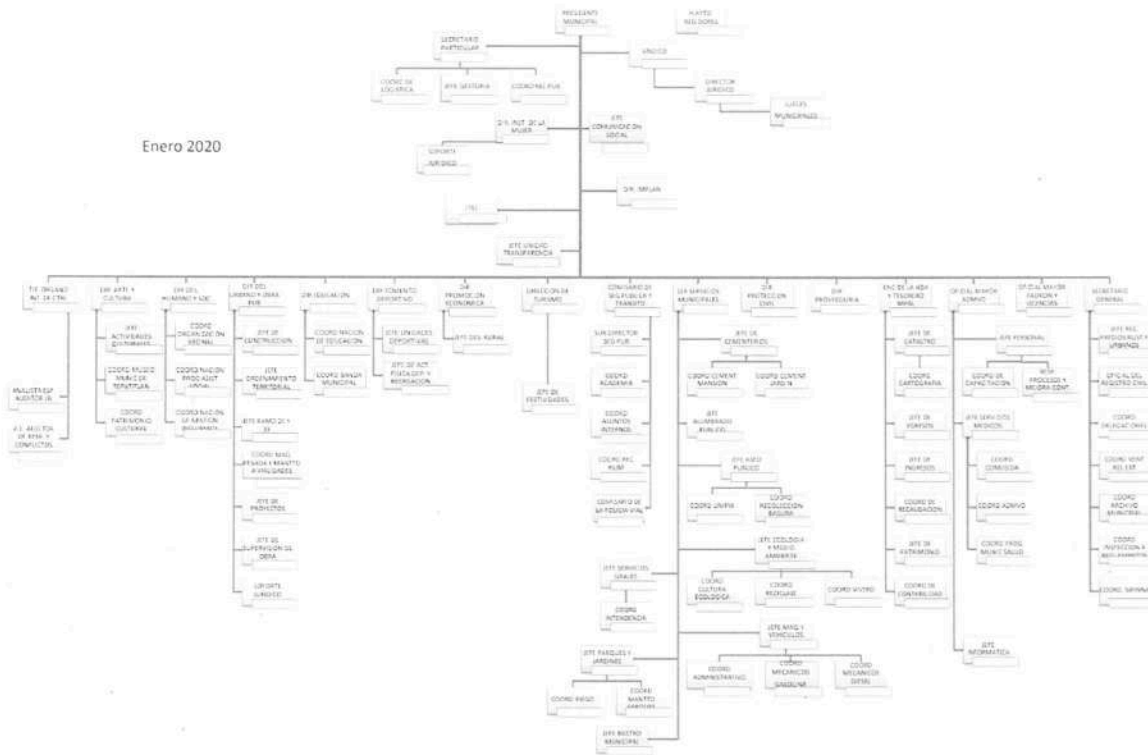
01.05.01.03	COORDINACION DE LICITACIONES
01.05.01.04	SUPERVISION DE OBRAS
01.05.01.05	SOPORTE JURIDICO
01.05.02	CONSTRUCCION
01.05.02.01	CONSTRUCCION OFICINA DEL TITULAR
01.05.03	ORDENAMIENTO TERRITORIAL Y URBANO
01.05.03.01	ORDENAMIENTO TERRITORIAL Y URBANO OFICINA DEL TITULAR
01.05.04	RAMO 20 Y 33
01.05.04.01	RAMO 20 Y 33 OFICINA DEL TITULAR
01.05.05	PROYECTOS
01.05.05.01	PROYECTOS OFICINA DEL TITULAR
01.06	EDUCACION
01.06.01	EDUCACION
01.06.01.01	EDUCACION OFICINA DEL TITULAR
01.06.01.02	COORDINACION DE EDUCACION
01.06.01.03	COORDINACION DE LA BANDA MUNICIPAL
01.07	FOMENTO DEPORTIVO
01.07.01	FOMENTO DEPORTIVO
01.07.01.01	FOMENTO DEPORTIVO OFICINA DEL TITULAR
01.07.02	UNIDADES DEPORTIVAS
01.07.02.01	UNIDADES DEPORTIVAS OFICINA DEL TITULAR
01.07.03	ACTIVIDAD FISICA Y REHABILITACION
01.07.03.01	ACTIVIDAD FISICA Y REHABILITACION OFICINA DEL TITULAR
01.08	PROMOCION ECONOMICA
01.08.01	PROMOCION ECONOMICA
01.08.01.01	PROMOCION ECONOMICA OFICINA DEL TITULAR
01.08.02	DESARROLLO RURAL
01.08.02.01	DESARROLLO RURAL OFICINA DEL TITULAR
01.09	TURISMO
01.09.01	TURISMO
01.09.01.01	TURISMO OFICINA DEL TITULAR
01.09.02	FESTIVIDADES
01.09.02.01	FESTIVIDADES OFICINA DEL TITULAR
01.10	COMISARIA DE SEGURIDAD PUBLICA
01.10.01	COMISARIA DE SEGURIDAD PUBLICA
01.10.01.01	COMISARIA DE SEGURIDAD PUBLICA OFICINA DEL TITULAR
01.10.01.02	SUBDIRECCION DE SEGURIDAD PUBLICA
01.10.01.03	COORDINACION DE ACADEMIA
01.10.01.04	COORDINACION DE ASUNTOS INTERNOS
01.10.01.05	COORDINACION DE RECURSOS HUMANOS
01.11	MOVILIDAD Y TRANSITO
01.11.01	MOVILIDAD Y TRANSITO
01.11.01.01	MOVILIDAD Y TRANSITO OFICINA DEL TITULAR
01.12	SERVICIOS MUNICIPALES
01.12.01	SERVICIOS MUNICIPALES
01.12.01.01	SERVICIOS MUNICIPALES OFICINA DEL TITULAR
01.12.02	CEMENTERIOS
01.12.02.01	CEMENTERIOS OFICINA DEL TITULAR
01.12.02.02	COORDINACION CEMENTERIO MANSION DE LA PAZ
01.12.02.03	COORDINACION CEMENTERIO JARDIN DE LA ESPERANZA
01.12.03	ALUMBRADO PUBLICO
01.12.03.01	ALUMBRADO PUBLICO OFICINA DEL TITULAR
01.12.04	ASEO PUBLICO
01.12.04.01	ASEO PUBLICO OFICINA DEL TITULAR
01.12.04.02	COORDINACION DE LIMPIA
01.12.04.03	COORDINACION DE RECOLECCION DE BASURA
01.12.05	ECOLOGIA Y MEDIO AMBIENTE
01.12.05.01	ECOLOGIA Y MEDIO AMBIENTE OFICINA DEL TITULAR
01.12.05.02	COORDINACION DE CULTURA ECOLOGICA
01.12.05.03	COORDINACION DE RECICLAJE
01.12.05.04	COORDINACION DE VIVERO
01.12.06	SERVICIOS GENERALES
01.12.06.01	SERVICIOS GENERALES OFICINA DEL TITULAR
01.12.07	MAQUINARIA Y VEHICULOS
01.12.07.01	MAQUINARIA Y VEHICULOS OFICINA DEL TITULAR
01.12.07.02	COORDINADOR ADMINISTRATIVO
01.12.07.03	COORDINACION DE MECANICOS GASOLINA
01.12.07.04	COORDINACION MECANICOS DIESEL
01.12.08	PARQUES Y JARDINES
01.12.08.01	PARQUES Y JARDINES OFICINA DEL TITULAR
01.12.08.02	COORDINACION DE RIEGO
01.12.08.03	COORDINACION DE MANTENIMIENTO DE PARQUES
01.12.09	RASTRO
01.12.09.01	RASTRO OFICINA DEL TITULAR
01.13	PROTECCION CIVIL
01.13.01	PROTECCION CIVIL
01.13.01.01	PROTECCION CIVIL OFICINA DEL TITULAR
01.14	PROVEEDURIA
01.14.01	PROVEEDURIA
01.14.01.01	PROVEEDURIA OFICINA DEL TITULAR
01.15	HACIENDA Y TESORERIA MUNICIPAL
01.15.01	HACIENDA Y TESORERIA MUNICIPAL



01.15.01.01	HACIENDA Y TESORERIA MUNICIPAL OFICINA DEL TITULAR
01.15.01.02	COORDINACION DE CONTABILIDAD
01.15.02	CATASTRO
01.15.02.01	CATASTRO OFICINA DEL TITULAR
01.15.02.02	COORDINACION DE CARTOGRAFIA
01.15.03	EGRESOS
01.15.03.01	EGRESOS OFICINA DEL TITULAR
01.15.04	INGRESOS
01.15.04.01	INGRESOS OFICINA DEL TITULAR
01.15.04.02	COORDINACION DE RECAUDACION
01.15.05	PATRIMONIO
01.15.05.01	PATRIMONIO OFICINA DEL TITULAR
01.16	OFICIALIA MAYOR ADMINISTRATIVA
01.16.01	OFICIALIA MAYOR ADMINISTRATIVA
01.16.01.01	OFICIALIA MAYOR ADMINISTRATIVA OFICINA DEL TITULAR
01.16.02	PERSONAL
01.16.02.01	PERSONAL OFICINA DEL TITULAR
01.16.02.02	COORDINACION DE PROCESOS Y MEJORA CONTINUA
01.16.02.03	COORDINACION DE CAPACITACION
01.16.03	SERVICIOS MEDICOS
01.16.03.01	SERVICIOS MEDICOS OFICINA DEL TITULAR
01.16.03.02	COORDINACION DE COMUSIDA
01.16.03.03	COORDINACION ADMINISTRATIVA
01.16.03.04	COORDINACION DE PROGRAMAS MUNICIPALES DE SALUD
01.16.04	INFORMATICA
01.16.04.01	INFORMATICA OFICINA DEL TITULAR
01.17	OFICIALIA MAYOR DE PADRON Y LICENCIAS
01.17.01	OFICIALIA MAYOR DE PADRON Y LICENCIAS
01.17.01.01	OFICIALIA MAYOR DE PADRON Y LICENCIAS OFICINA DEL TITULAR
01.18	SECRETARIA GENERAL
01.18.01	SECRETARIA GENERAL
01.18.01.01	SECRETARIA GENERAL OFICINA DEL TITULAR
01.18.01.02	COORDINACION DE RELACIONES EXTERIORES
01.18.01.03	COORDINACION DE ARCHIVO MUNICIPAL
01.18.01.04	COORDINACION DE INSPECCION A REGLAMENTOS
01.18.01.05	COORDINACION DE SIPINNA
01.18.02	REGULARIZACION DE PREDIOS RUSTICOS
01.18.02.01	REGULARIZACION DE PREDIOS RUSTICOS OFICINA DEL TITULAR
01.18.03	REGISTRO CIVIL
01.18.03.01	REGISTRO CIVIL OFICINA DEL TITULAR
01.18.04	COORDINACION DE DELEGACIONES
01.18.04.01	COORDINACION DE DELEGACIONES OFICINA DEL TITULAR
01.18.04.02	DELEGACION DE CAPILLA DE GUADALUPE
01.18.04.03	DELEGACION DE SAN JOSE DE GRACIA
01.18.04.04	DELEGACION DE PEGUEROS
01.18.04.05	DELEGACION DE CAPILLA DE MILPILLAS
01.18.04.06	DELEGACION DE MEZCALA DE LOS ROMERO
01.18.04.07	DELEGACION DE TECOMATLAN
01.18.04.08	COMISARIA DE OJO DE AGUA

**Estructura Administrativa:**

Enero 2020



**g) Fideicomisos, mandatos y análogos de los cuales es fideicomitente o fiduciario.**

No aplica

**5. Bases de Preparación de los Estados Financieros:**

**a) Si se ha observado la normatividad emitida por el CONAC y las disposiciones legales aplicables.**

- Se ha observado toda la normatividad emitida por el CONAC
- La Ley de Ingresos para el Municipio de Tepetitlán de Morelos, Jalisco
- La Ley de Hacienda Municipal del Estado de Jalisco
- La Ley de Gobierno y Administración Pública Municipal del Estado de Jalisco
- Ley de Fiscalización Superior y auditoría Pública del Estado de Jalisco y sus Municipios
- Otras Disposiciones aplicables a todos los Municipios de Jalisco

**b) La normatividad aplicada para el reconocimiento, valuación y revelación de los diferentes rubros de la información financiera, así como las bases de medición utilizadas para la elaboración de los estados financieros; por ejemplo: costo histórico, valor de realización, valor razonable, valor de recuperación o cualquier otro método empleado y los criterios de**

**aplicación de los mismos.**

El total de las operaciones están reconocidas a su Costo Histórico

**c) Postulados básicos.**

Los Emitidos por el CONAC:

1. Sustancia Económica
2. Entes Públicos
3. Existencia Permanente
4. Revelación Suficiente
5. Importancia Relativa
6. Registro e Integración Presupuestaria
7. Consolidación de la Información Financiera
8. Devengo Contable
9. Valuación
10. Dualidad Económica
11. Consistencia

**d) Normatividad supletoria.**

Las permitidas por la Normatividad del CONAC:

- Aplicación personalizada del Cuarto Nivel de COG
- Aplicación personalidad del Tercer y Cuarto Nivel del CRI
- Aplicación Personalizada a partir del Quinto Nivel permitido del Plan de Cuentas

**e) Para las entidades que por primera vez estén implementando la base devengada de acuerdo a la Ley de Contabilidad, deberán:**

**-Revelar las nuevas políticas de reconocimiento:**

De acuerdo a lo establecido por el CONAC.

**INGRESOS**

Devengado.- Realizado el ingreso derivado de las contribuciones y participaciones cuando se perciba el recurso.

Recaudado. - Cuando existe la liquidación en efectivo o cualquier otro medio de pago.

## EGRESOS

Comprometido. - Cuando se existe la aprobación por una autoridad competente de un acto administrativo, u otro instrumento jurídico que formaliza una relación jurídica con terceros para la adquisición de bienes y servicios.

Devengado. - Cuando se reconoce de una obligación de pago a favor de terceros por la recepción de conformidad de bienes, servicios contratados.

Ejercido. - Cuando se emite una cuenta por liquidar aprobada por la autoridad competente.

Pagado. - Cuando se realiza la cancelación total o parcial de las obligaciones de pago.

### **-Plan de implementación:**

Se inicia el registro de las operaciones en BASE DEVENGADO a partir del Primero de enero del 2015, con el apoyo de un sistema contable SIAC que integra el total de las operaciones del Municipio: Ingresos, Sueldos, Pagos, Contabilidad, Presupuesto, Cuenta Pública, etc.

Durante el año 2016 se continuó manejando el sistema SIAC mejorando los procesos relacionados con la comprobación y justificación del gasto.

En 2017 se adquirieron nuevos módulos con la finalidad de complementar el sistema y eficientar los procesos administrativos, dichos módulos están relacionados con el Patrimonio Municipal, Obras Públicas, Almacenes y Recaudación.

En 2018 se continúa trabajando con el sistema SIAC, con el mismo número de módulos.

En 2019 se continúa trabajando con el sistema SIAC, con el mismo número de módulos.

En 2020 se continúa trabajando con el sistema SIAC, con el mismo número de módulos.

### **-Revelar los cambios en las políticas, la clasificación y medición de las mismas, así como su impacto en la información financiera:**

#### **6. Políticas de Contabilidad Significativas:**

##### **a) Actualización:**

A lo largo de la Historia de este Ente, no se ha utilizado ningún Método para la Actualización del Valor de los Activos, Pasivos y Hacienda Pública y/o Patrimonio.

##### **b) Informar sobre la realización de operaciones en el extranjero y de sus efectos en la información financiera gubernamental:**

Durante 2020, no se han realizado operaciones en Moneda Extranjera, y en todo caso si se realizara alguna, invariablemente el registro se realizará en su equivalente en Moneda



Nacional al tipo de cambio del día de la operación.

**c) Método de valuación de la inversión en acciones de Compañías subsidiarias no consolidadas y asociadas:**

- Con Mexicana de Hidroelectricidad Mexhidro S. de R.L. de C.V. por la cantidad de \$100.00
- Con Hidroelectricidad del Pacífico S. de R.L. de C.V. por la cantidad de \$100.00
- Con Provedora de Electricidad de Occidente S. de R.L. de C.V. por la cantidad de \$100.00

**d) Sistema y método de valuación de inventarios y costo de lo vendido:**

No existen productos en inventarios, ya que la adquisición de los bienes es para consumo inmediato llevando directamente el costo al gasto.

**e) Beneficios a empleados:**

No se tienen reservas para beneficios futuros de los empleados, más que las contempladas anualmente en el presupuesto de egresos del ejercicio presente.

Se implementó en el 2017 y continúa en 2020 el Fondo de Ahorro, mismo que representa el 5% de aportación por parte de los empleados y el 5% por parte del Municipio, y que de acuerdo con su reglamento se entrega después de la última quincena del mes de marzo.

**f) Provisiones:**

Se cuenta con Provisiones en cuentas de orden por juicios laborales.

**g) Reservas:**

No se cuenta con Reservas

**h) Cambios en políticas contables y corrección de errores junto con la revelación de los efectos que se tendrá en la información financiera del ente público, ya sea retrospectivos o prospectivos:**

El cambio en las políticas contables se ve del ejercicio 2019 al ejercicio 2020 provocado por la implementación de los momentos contables de los Ingresos y Egresos normados por el CONAC.

**i) Reclasificaciones:**

Se realizaron reclasificaciones respecto a las fuentes de financiamiento, partida presupuestal y cuenta de banco, obra en proceso, retenciones y de proveedor ya que por error se seleccionó otra que no correspondía, así como ingresos pendientes de recuperar de corto a largo plazo.

**j) Depuración y cancelación de saldos:**

Se realizó una póliza mensual de depuración de saldos y una al final del ejercicio para cancelación de saldos.

## **7. Posición en Moneda Extranjera y Protección por Riesgo Cambiario:**

### **a) Activos en moneda extranjera:**

No se tienen Activos en moneda extranjera

### **b) Pasivos en moneda extranjera:**

No se tienen Pasivos en moneda extranjera

### **c) Posición en moneda extranjera:**

No se tienen operaciones en moneda extranjera

### **d) Tipo de cambio:**

No se tienen operaciones en moneda extranjera

### **e) Equivalente en moneda nacional:**

No se tienen operaciones en moneda extranjera

## **8. Reporte Analítico del Activo:**

### **a) Vida útil o porcentajes de depreciación, deterioro o amortización utilizados en los diferentes tipos de activos:**

La depreciación de los bienes para el año 2020 se utilizan los porcentajes publicados en el Boletín de Vida Útil publicado por el CONAC y lo que respecta a los bienes de Seguridad Pública los asignados por la Jefatura de Patrimonio.

### **b) Cambios en el porcentaje de depreciación o valor residual de los activos:**

Tratado en el punto anterior.

### **c) Importe de los gastos capitalizados en el ejercicio, tanto financieros como de investigación y desarrollo:**

No se tienen registros de este tipo de gastos.

### **d) Riesgos por tipo de cambio o tipo de interés de las inversiones financieras:**

No se tienen inversiones financieras en moneda extranjera

### **e) Valor activado en el ejercicio de los bienes construidos por la entidad:**

Los bienes construidos durante 2020 se reconocen dentro de ACTIVO a su costo histórico, de conformidad con el artículo 29 de la Ley General de Contabilidad Gubernamental.

### **f) Otras circunstancias de carácter significativo que afecten el activo, tales como bienes en garantía, señalados en embargos, litigios, títulos de inversiones entregados en garantías, baja significativa del valor de inversiones financieras, etc.:**

El Municipio se encuentra adherido al fideicomiso F/3087 con el Banco Monex S.A., mismo que fue creado para el pago de la deuda adquirida por el Municipio con Banobras, en el que existe

un fondo de reserva que se encuentra en inversión y que corresponde al doble de la cantidad por pagar de cada mes, existiendo al 31 de diciembre del 2020 la cantidad de \$2'024,650.75

**g) Desmantelamiento de Activos, procedimientos, implicaciones, efectos contables:**

No se tienen desmantelamiento de Activos

**h) Administración de activos; planeación con el objetivo de que el ente los utilice de manera más efectiva:**

Se utilizan los activos con la operación y mantenimiento óptimo.

**Adicionalmente, se deben incluir las explicaciones de las principales variaciones en el activo, en cuadros comparativos como sigue:**

**a) Inversiones en valores:**

No se tienen inversiones en valores.

**b) Patrimonio de Organismos descentralizados de Control Presupuestario Indirecto:**

No se tiene Patrimonio en Organismos descentralizados de Control Presupuestario Indirecto.

**c) Inversiones en empresas de participación mayoritaria:**

No se tiene inversión en este tipo de empresas.

**d) Inversiones en empresas de participación minoritaria:**

No se tiene inversión en este tipo de empresas.

**e) Patrimonio de organismos descentralizados de control presupuestario directo, según corresponda:**

No se tiene Patrimonio en Organismos descentralizados de Control Presupuestario directo.

**9. Fideicomisos, Mandatos y Análogos:**

**a) Por ramo administrativo que los reporta:**

No aplica

**b) Enlistar los de mayor monto de disponibilidad, relacionando aquéllos que conforman el 80% de las disponibilidades:**

No se cuenta

**10. Reporte de la Recaudación:**

**a) Análisis del comportamiento de la recaudación correspondiente al ente público o cualquier tipo de ingreso, de forma separada los ingresos locales de los federales:**

Impuestos	\$114,817,315.96
Derechos	\$47,647,904.31
Productos	\$7,532,506.29
Aprovechamientos	\$10,115,723.98
<b>INGRESOS LOCALES</b>	<b>\$180,113,450.54</b>
Participaciones, Aportaciones, Convenios, Incentivos Derivados de la Colaboración Fiscal y Fondos Distintos de Aportaciones	\$394,448,307.42
	<b>\$394,448,307.42</b>
Otros Ingresos y Beneficios Varios	<b>\$426,787.50</b>
<b>TOTAL DE INGRESOS</b>	<b><u>\$574,988,545.46</u></b>

**b) Proyección de la recaudación e ingresos en el mediano plazo:**

Se estima que la recaudación solamente crecerá por los porcentajes permitidos por Ley de año a año.

**11. Información sobre la Deuda y el Reporte Analítico de la Deuda:**

**a) Utilizar al menos los siguientes indicadores: deuda respecto al PIB y deuda respecto a la recaudación tomando, como mínimo, un periodo igual o menor a 5 años.**

El porcentaje de deuda pagada al 31 de diciembre del 2020 en relación con lo recaudado en el mismo año es del 3.28%.

**b) Información de manera agrupada por tipo de valor gubernamental o instrumento financiero en la que se considere intereses, comisiones, tasa, perfil de vencimiento y otros gastos de la deuda.**

Con fecha 15 de septiembre del 2017 se autorizó un financiamiento por \$144'062,432.09 del cual se adquirió por la cantidad de \$ 139'587,335.87 con una tasa de TIIE + 1.34 a 15 años; de los cuales 100 MDP corresponde para la realización de obras dentro del programa de infraestructura productiva (pavimentación de calles) y 39'587,335.87 fueron para el refinanciamiento de créditos pendientes.

Se cuenta con un adeudo de 193 MDP el cual se celebró por medio de convenio con el Gobierno del Estado de Jalisco, para la construcción del Acueducto El Salto-Tepatitlán "Abastecimiento de Agua" dentro de línea global del Estado.

**12. Calificaciones otorgadas:**

Evaluación Nacional de CIMTRA Calificación final de 98.4 %

**13. Proceso de Mejora:**

Se Informa respecto a:

**a) Principales Políticas de control interno:**

Elaboración del presupuesto en base a Resultados y Apego al presupuesto con



racionalidad y transparencia. Se inicia en 2020 el proceso de implementación de Evaluación de Desempeño, elaborando lineamientos encaminados a mejorar la gestión y control interno del municipio, mismos que fueron aprobados por el H. Ayuntamiento y que se encuentran publicados en la página del municipio.

**b) Medidas de desempeño financiero, metas y alcance:**

Racionar el uso de los recursos, sobre todo en el primer semestre del año para alcanzar el cumplimiento de las funciones para el ejercicio a través del manejo de controles presupuestales.

**14. Información por Segmentos:**

Toda la información del Ente, está procesada y se encuentra disponible por Unidad Responsable de realizar las funciones propias.

**15. Eventos Posteriores al Cierre:**

El ente público no tiene hechos ocurridos en el período posterior al que informa, que proporcionen mayor evidencia sobre eventos que le afectan económicamente y que no se conocían a la fecha de cierre.

**16. Partes Relacionadas:**

No existen partes relacionadas que pudieran ejercer influencia significativa sobre la toma de decisiones financieras y operativas.



LIC. MARÍA ELENA DE ANDA  
GUTIÉRREZ

PRESIDENTE MUNICIPAL



L.C.P. SALVADOR HERNÁNDEZ  
CEDILLO

ENCARGADO DE LA HACIENDA Y  
TESORERO MUNICIPAL



PRESIDENCIA

Bajo protesta de decir verdad declaramos que los Estados Financieros y sus Notas son razonablemente correctos y responsabilidad del emisor.

HACIENDA Y TESORERÍA MUNICIPAL

**CUENTA PÚBLICA - MUNICIPIO TEPATITLÁN DE MORELOS**  
**ESTADO ANALÍTICO DEL ACTIVO**  
**DEL 1 DE ENERO AL 31 DE DICIEMBRE DE 2020**

CONCEPTO	SALDO		CARGO DEL PERIODO	ABONO DEL PERIODO	SALDO		VARIACIÓN DEL PERIODO
	INICIAL	FINAL			FINAL	PERIODO	
<b>Activo</b>	<b>4,666,544,147.39</b>	<b>1,781,253,894.56</b>	<b>1,720,352,865.09</b>	<b>1,805,322,232.43</b>	<b>4,642,475,809.52</b>	<b>-24,068,337.87</b>	
<b>Activo circulante</b>	<b>46,871,771.68</b>	<b>1,720,352,865.09</b>	<b>1,691,001,379.46</b>	<b>1,704,321,967.10</b>	<b>62,902,669.67</b>	<b>16,030,897.99</b>	
Efectivo y equivalentes	46,442,638.96	1,691,001,379.46	13,090,108.24	1,675,444,232.30	61,999,786.12	15,557,147.16	
Derechos a recibir efectivo o equivalentes	284,987.46	13,090,108.24	16,261,377.39	12,669,483.20	705,612.50	420,625.04	
Derechos a recibir bienes o servicios	144,145.26	16,261,377.39	0.00	16,208,251.60	197,271.05	53,125.79	
Inventarios	0.00	0.00	0.00	0.00	0.00	0.00	
Almacenes	0.00	0.00	0.00	0.00	0.00	0.00	
Estimación por pérdida o deterioro de activos circulantes	0.00	0.00	0.00	0.00	0.00	0.00	
Otros activos circulantes	0.00	0.00	0.00	0.00	0.00	0.00	
<b>Activo no circulante</b>	<b>4,619,672,375.71</b>	<b>60,901,029.47</b>	<b>0.00</b>	<b>101,000,265.33</b>	<b>4,579,573,139.85</b>	<b>-40,099,235.86</b>	
Inversiones financieras a largo plazo	0.00	0.00	0.00	0.00	0.00	0.00	
Derechos a recibir efectivo o equivalentes a largo plazo	2,592,954.67	2,137,681.71	44,161,129.35	214,899.19	4,515,737.19	1,922,782.52	
Bienes inmuebles, infraestructura y construcciones en proceso	4,581,230,363.44	14,202,236.08	100,674,978.87	90,413,610.67	4,534,977,882.12	-46,252,481.32	
Bienes muebles	86,472,742.79	16,975,780.92	0.00	0.00	100,674,978.87	14,202,236.08	
Activos intangibles	16,975,780.92	399,982.33	0.00	0.00	17,375,763.25	399,982.33	
Depreciación, deterioro y amortización acumulada de bienes	-72,556,464.81	0.00	0.00	10,371,755.47	-82,928,220.28	-10,371,755.47	
Activos diferidos	4,956,998.70	0.00	0.00	0.00	4,956,998.70	0.00	
Estimación por pérdida o deterioro de activos no circulantes	0.00	0.00	0.00	0.00	0.00	0.00	
Otros activos no circulantes	0.00	0.00	0.00	0.00	0.00	0.00	

Bajo protesta de decir verdad declaramos que los estados financieros y sus notas, son razonablemente correctos y son responsabilidad del emisor.

*Maria Elena de Anda Gutierrez*

LIC. MARÍA ELENA DE ANDA GUTIÉRREZ

PRESIDENTE MUNICIPAL

*L.C.P. Salvador Hernández Cedillo*

ENCARGADO DE LA HACIENDA Y TESORERO MUNICIPAL





**CUENTA PÚBLICA - MUNICIPIO TEPATITLÁN DE MORELOS**  
**ESTADO ANALÍTICO DE INGRESOS**  
**DEL 1 DE ENERO AL 31 DE DICIEMBRE DE 2020**

RUBRO DE INGRESOS	INGRESO					DIFERENCIA
	ESTIMADO	AMPLIACIÓN Y REDUCCIÓN	MODIFICADO	DEVENGADO	RECAUDADO	
<b>Impuestos</b>	<b>125,511,501.00</b>	<b>-10,694,185.04</b>	<b>114,817,315.96</b>	<b>114,817,315.96</b>	<b>114,817,315.96</b>	<b>-10,694,185.04</b>
Impuestos sobre los ingresos	109,610.00	-89,410.00	20,200.00	20,200.00	20,200.00	-89,410.00
Impuestos sobre patrimonio	123,496,933.00	-12,233,737.10	111,263,195.90	111,263,195.90	111,263,195.90	-12,233,737.10
Impuestos sobre la producción, el consumo y las transacciones	0.00	0.00	0.00	0.00	0.00	0.00
Impuestos al comercio exterior	0.00	0.00	0.00	0.00	0.00	0.00
Impuestos sobre nóminas y asimilables	0.00	0.00	0.00	0.00	0.00	0.00
Impuestos ecológicos	0.00	0.00	0.00	0.00	0.00	0.00
Accesorios	1,904,958.00	1,628,962.06	3,533,920.06	3,533,920.06	3,533,920.06	1,628,962.06
Otros impuestos	0.00	0.00	0.00	0.00	0.00	0.00
Impuestos no comprendidos en la ley de ingresos vigente, causados en ejercicios fiscales anteriores pendientes de liquidación o pago	0.00	0.00	0.00	0.00	0.00	0.00
<b>Cuotas y aportaciones de seguridad social</b>	<b>0.00</b>	<b>0.00</b>	<b>0.00</b>	<b>0.00</b>	<b>0.00</b>	<b>0.00</b>
Aportaciones para fondos de vivienda	0.00	0.00	0.00	0.00	0.00	0.00
Cuotas para la seguridad social	0.00	0.00	0.00	0.00	0.00	0.00
Cuotas de ahorro para el retiro	0.00	0.00	0.00	0.00	0.00	0.00
Otras cuotas y aportaciones para la seguridad social	0.00	0.00	0.00	0.00	0.00	0.00
Accesorios de cuotas y aportaciones de seguridad social	0.00	0.00	0.00	0.00	0.00	0.00
<b>Contribuciones de mejora</b>	<b>0.00</b>	<b>0.00</b>	<b>0.00</b>	<b>0.00</b>	<b>0.00</b>	<b>0.00</b>
Contribuciones de mejoras por obras públicas	0.00	0.00	0.00	0.00	0.00	0.00
Contribuciones de mejoras no comprendidas en la ley de ingresos vigente, causadas en ejercicios fiscales anteriores pendientes de liquidación o pago	0.00	0.00	0.00	0.00	0.00	0.00
<b>Derechos</b>	<b>66,217,031.34</b>	<b>-18,569,127.03</b>	<b>47,647,904.31</b>	<b>47,647,904.31</b>	<b>47,647,904.31</b>	<b>-18,569,127.03</b>
Derechos por el uso, goce, aprovechamiento o explotación de bienes de dominio público	10,417,297.93	1,259,171.33	11,676,469.26	11,676,469.26	11,676,469.26	1,259,171.33
Derecho a los hidrocarburos (derogado)	0.00	0.00	0.00	0.00	0.00	0.00
Derechos por prestación de servicios	54,920,169.89	-22,249,605.56	32,670,564.33	32,670,564.33	32,670,564.33	-22,249,605.56
Otros derechos	23,797.00	2,324,535.00	2,348,332.00	2,348,332.00	2,348,332.00	2,324,535.00
Accesorios	855,766.52	96,772.20	952,538.72	952,538.72	952,538.72	96,772.20
Derechos no comprendidos en la ley de ingresos vigente, causados en ejercicios fiscales anteriores pendientes de liquidación o pago	0.00	0.00	0.00	0.00	0.00	0.00
<b>Productos</b>	<b>19,325,381.92</b>	<b>-11,792,875.63</b>	<b>7,532,506.29</b>	<b>7,532,506.29</b>	<b>7,532,506.29</b>	<b>-11,792,875.63</b>
Productos	18,639,086.17	-11,106,579.88	7,532,506.29	7,532,506.29	7,532,506.29	-11,106,579.88
Productos de capital (derogado)	0.00	0.00	0.00	0.00	0.00	0.00
Productos no comprendidos en la ley de ingresos vigente, causados en ejercicios fiscales anteriores pendientes de liquidación o pago	686,295.75	-686,295.75	0.00	0.00	0.00	-686,295.75
<b>Aprovechamientos</b>	<b>42,965,580.65</b>	<b>-32,423,069.17</b>	<b>10,542,511.48</b>	<b>10,115,723.98</b>	<b>10,115,723.98</b>	<b>-32,849,856.67</b>
Aprovechamientos	42,358,823.45	-32,617,870.47	9,740,952.98	9,740,952.98	9,740,952.98	-32,617,870.47
Aprovechamientos patrimoniales	0.00	426,787.50	426,787.50	0.00	0.00	0.00
Accesorios de aprovechamientos	606,757.20	-231,986.20	374,771.00	374,771.00	374,771.00	-231,986.20
Aprovechamientos no comprendidos en la ley de ingresos vigente, causados en ejercicios fiscales anteriores pendientes de liquidación o pago	0.00	0.00	0.00	0.00	0.00	0.00
<b>Ingresos por venta de bienes, prestación de servicios y otros ingresos</b>	<b>0.00</b>	<b>0.00</b>	<b>0.00</b>	<b>0.00</b>	<b>0.00</b>	<b>0.00</b>
Ingresos por venta de bienes y prestación de servicios de instituciones públicas de seguridad social	0.00	0.00	0.00	0.00	0.00	0.00
Ingresos por venta de bienes y prestación de servicios de empresas productivas del estado	0.00	0.00	0.00	0.00	0.00	0.00
Ingresos por venta de bienes y prestación de servicios de entidades paraestatales y fideicomisos no empresariales y no financieros	0.00	0.00	0.00	0.00	0.00	0.00
Ingresos por venta de bienes y prestación de servicios de entidades paraestatales empresariales y no financieros con participación estatal mayoritaria	0.00	0.00	0.00	0.00	0.00	0.00
Ingresos por venta de bienes y prestación de servicios de entidades paraestatales empresariales financieras monetarias con participación estatal mayoritaria	0.00	0.00	0.00	0.00	0.00	0.00
Ingresos por venta de bienes y prestación de servicios de entidades paraestatales empresariales financieras no monetarias con participación estatal mayoritaria	0.00	0.00	0.00	0.00	0.00	0.00
Ingresos por venta de bienes y prestación de servicios de fideicomisos financieros públicos con participación estatal mayoritaria	0.00	0.00	0.00	0.00	0.00	0.00
Ingresos por venta de bienes y prestación de servicios de los poderes legislativo y judicial, y de los órganos autónomos	0.00	0.00	0.00	0.00	0.00	0.00
Otros ingresos	0.00	0.00	0.00	0.00	0.00	0.00
<b>Participaciones, aportaciones, convenios, incentivos derivados de la colaboración fiscal y fondos distintos</b>	<b>320,405,772.00</b>	<b>74,042,535.42</b>	<b>394,448,307.42</b>	<b>394,448,307.42</b>	<b>394,448,307.42</b>	<b>74,042,535.42</b>
Participaciones	216,128,397.00	36,918,957.48	253,047,354.48	253,047,354.48	253,047,354.48	36,918,957.48
Aportaciones	104,277,375.00	21,066,881.76	125,344,256.76	125,344,256.76	125,344,256.76	21,066,881.76
Convenios	0.00	12,421,476.94	12,421,476.94	12,421,476.94	12,421,476.94	12,421,476.94
Incentivos derivados de la colaboración fiscal	0.00	3,635,219.24	3,635,219.24	3,635,219.24	3,635,219.24	3,635,219.24
Fondos distintos de aportaciones	0.00	0.00	0.00	0.00	0.00	0.00
<b>Transferencias, asignaciones, subsidios y subvenciones, y pensiones y jubilaciones</b>	<b>995,379.00</b>	<b>-995,379.00</b>	<b>0.00</b>	<b>0.00</b>	<b>0.00</b>	<b>-995,379.00</b>
Transferencias y asignaciones	995,379.00	-995,379.00	0.00	0.00	0.00	-995,379.00
Transferencias al resto del sector público (derogado)	0.00	0.00	0.00	0.00	0.00	0.00
Subsidios y subvenciones	0.00	0.00	0.00	0.00	0.00	0.00
Ayudas sociales (derogado)	0.00	0.00	0.00	0.00	0.00	0.00
Pensiones y jubilaciones	0.00	0.00	0.00	0.00	0.00	0.00
Transferencias a fideicomisos, mandatos y análogos (derogado)	0.00	0.00	0.00	0.00	0.00	0.00
Transferencias del fondo mexicano del petróleo para la estabilización y el desarrollo	0.00	0.00	0.00	0.00	0.00	0.00
<b>Ingresos derivados de financiamiento</b>	<b>0.00</b>	<b>0.00</b>	<b>0.00</b>	<b>0.00</b>	<b>0.00</b>	<b>0.00</b>
Endeudamiento interno	0.00	0.00	0.00	0.00	0.00	0.00
Endeudamiento externo	0.00	0.00	0.00	0.00	0.00	0.00
Financiamiento interno	0.00	0.00	0.00	0.00	0.00	0.00
<b>TOTAL</b>	<b>575,420,645.91</b>	<b>-432,100.45</b>	<b>574,988,545.46</b>	<b>574,561,757.96</b>	<b>574,561,757.96</b>	<b>Ingresos Excedentes 0.00</b>

Bajo protesta de decir verdad declaramos que los estados financieros y sus notas, son razonablemente correctos y son responsabilidad del emisor.

*Maria Elena de Anda Gutierrez*  
**LIC. MARÍA ELENA DE ANDA GUTIÉRREZ**  
**PRESIDENTE MUNICIPAL**

*Salvador Hernandez Cedillo*  
**L.C.P. SALVADOR HERNÁNDEZ CEDILLO**  
**ENCARGADO DE LA HACIENDA Y TESORERO MUNICIPAL**



**PRESIDENCIA**



**HACIENDA Y TESORERÍA MUNICIPAL**

**CUENTA PÚBLICA - MUNICIPIO TEPATITLÁN DE MORELOS**  
**ESTADO ANALÍTICO DE INGRESOS POR FUENTE DE FINANCIAMIENTO**  
**DEL 1 DE ENERO AL 31 DE DICIEMBRE DE 2020**

RUBRO DE INGRESOS	INGRESOS					DIFERENCIA
	ESTIMADO	AMPLACIONES Y REDUCCIONES	MODIFICADO	DEVENGADO	RECAUDADO	
<b>Ingresos del municipio</b>	<b>575,420,645.91</b>	<b>-432,100.45</b>	<b>574,988,545.46</b>	<b>574,561,757.96</b>	<b>574,561,757.96</b>	<b>-858,887.95</b>
Impuestos	125,511,501.00	-10,694,185.04	114,817,315.96	114,817,315.96	114,817,315.96	-10,694,185.04
Cuotas y aportaciones de seguridad social	0.00	0.00	0.00	0.00	0.00	0.00
Contribuciones de mejoras	0.00	0.00	0.00	0.00	0.00	0.00
Derechos	66,217,031.34	-18,569,127.03	47,647,904.31	47,647,904.31	47,647,904.31	-18,569,127.03
Productos	19,325,381.92	-11,792,875.63	7,532,506.29	7,532,506.29	7,532,506.29	-11,792,875.63
Aprovechamientos	42,965,580.65	-32,423,069.17	10,542,511.48	10,115,723.98	10,115,723.98	-32,849,856.67
Participaciones, aportaciones, convenios, incentivos derivados de la colaboración fiscal y fondos distintos de aportaciones	320,405,772.00	74,042,535.42	394,448,307.42	394,448,307.42	394,448,307.42	74,042,535.42
Transferencias, asignaciones, subsidios y subvenciones, Y pensiones y jubilaciones	995,379.00	-995,379.00	0.00	0.00	0.00	-995,379.00
<b>Ingresos de los entes públicos del sector paramunicipal, así como de las empresas productivas del municipio</b>	<b>0.00</b>	<b>0.00</b>	<b>0.00</b>	<b>0.00</b>	<b>0.00</b>	<b>0.00</b>
Cuotas y aportaciones de seguridad social	0.00	0.00	0.00	0.00	0.00	0.00
Productos	0.00	0.00	0.00	0.00	0.00	0.00
Ingresos por ventas de bienes, prestación de servicios y otros ingresos	0.00	0.00	0.00	0.00	0.00	0.00
Transferencias, asignaciones, subsidios y subvenciones, Y pensiones y jubilaciones	0.00	0.00	0.00	0.00	0.00	0.00
<b>Ingresos derivados de financiamiento</b>	<b>0.00</b>	<b>0.00</b>	<b>0.00</b>	<b>0.00</b>	<b>0.00</b>	<b>0.00</b>
Ingresos derivados de financiamientos	0.00	0.00	0.00	0.00	0.00	0.00
<b>TOTAL</b>	<b>575,420,645.91</b>	<b>-432,100.45</b>	<b>574,988,545.46</b>	<b>574,561,757.96</b>	<b>574,561,757.96</b>	<b>0.00</b>
					<b>Ingresos excedentes</b>	<b>0.00</b>

Bajo protesta de decir verdad declaramos que los estados financieros y sus notas, son razonablemente correctos y son responsabilidad del emisor.

*Maria Elena de Anda Gutierrez*

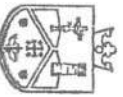
LIC. MARÍA ELENA DE ANDA GUTIÉRREZ

PRESIDENTE MUNICIPAL

*L.C.P. Salvador Hernández Cedillo*

L.C.P. SALVADOR HERNÁNDEZ CEDILLO


ENCARGADO DE LA HACIENDA Y TESORERO MUNICIPAL



**Tepetitlán**

GOBIERNO MUNICIPAL  
2018-2021

PRESIDENCIA



ASEJ2020-17-08-04-2021-1



**Tepetitlán**

GOBIERNO MUNICIPAL  
2018-2021  
HACIENDA Y TESORERÍA MUNICIPAL

Formato F7A - Estado Analítico de Ingresos por Fuente de Financiamiento



**CUENTA PÚBLICA - MUNICIPIO TEPATITLÁN DE MORELOS**  
**ESTADO ANALÍTICO DEL EJERCICIO DEL PRESUPUESTO DE EGRESOS**  
**DEL 1 DE ENERO AL 31 DE DICIEMBRE DE 2020**

CONCEPTO	EGRESOS					
	APROBADO	AMPLIACIONES/ (REDUCCIONES)	MODIFICADO	DEVENGADO	PAGADO	SUB EJERCICIO
<b>Servicios personales</b>	<b>309,038,344.75</b>	<b>51,746,852.40</b>	<b>360,785,197.15</b>	<b>279,839,067.13</b>	<b>279,839,067.13</b>	<b>80,946,130.02</b>
Remuneraciones al personal de carácter permanente	157,517,071.44	-507,147.60	157,009,923.84	133,342,459.45	133,342,459.45	23,667,464.39
Remuneraciones al personal de carácter transitorio	34,395,390.74	14,976,014.74	49,371,405.48	44,727,942.07	44,727,942.07	4,643,463.41
Remuneraciones adicionales especiales	29,407,356.07	-90,417.69	29,316,938.38	25,612,420.47	25,612,420.47	3,704,517.91
Seguridad social	4,725,512.16	0.00	4,725,512.16	3,549,850.98	3,549,850.98	1,175,661.18
Otras prestaciones sociales y económicas	82,893,014.34	37,368,402.95	120,261,417.29	72,606,394.16	72,606,394.16	47,655,023.13
Previsiones	0.00	0.00	0.00	0.00	0.00	0.00
Pago de estímulos a servidores públicos	100,000.00	0.00	100,000.00	0.00	0.00	100,000.00
<b>Materiales y suministros</b>	<b>63,854,306.50</b>	<b>4,880,954.76</b>	<b>68,735,261.26</b>	<b>57,955,856.97</b>	<b>57,955,856.97</b>	<b>10,779,404.29</b>
Materiales de administración, emisión de documentos y artículos oficiales	3,440,000.00	696,050.72	4,136,050.72	3,212,691.48	3,212,691.48	923,359.24
Alimentos y utensilios	1,204,857.60	-54,500.00	1,150,357.60	675,997.68	675,997.68	474,359.92
Materias primas y materiales de producción y comercialización	0.00	0.00	0.00	0.00	0.00	0.00
Materiales y artículos de construcción y de reparación	18,823,504.97	-2,986,449.03	15,837,055.94	11,641,634.50	11,641,634.50	4,195,421.44
Productos químicos, farmacéuticos y de laboratorio	814,237.93	-1,057,550.35	1,871,788.28	1,573,128.20	1,573,128.20	298,660.08
Combustibles, lubricantes y aditivos	31,782,950.00	336,367.68	32,119,317.68	28,776,973.80	28,776,973.80	3,342,343.88
Vestuario, blancos, prendas de protección y artículos deportivos	2,268,800.00	2,725,368.72	4,994,168.72	4,424,709.67	4,424,709.67	569,459.05
Materiales y suministros de seguridad	54,000.00	571,515.56	625,515.56	621,088.36	621,088.36	4,427.20
Herramientas, refacciones y accesorios menores	5,465,956.00	2,535,050.76	8,001,006.76	7,029,633.28	7,029,633.28	971,373.48
<b>Servicios generales</b>	<b>75,331,581.46</b>	<b>16,401,084.50</b>	<b>91,732,665.96</b>	<b>64,174,902.33</b>	<b>64,144,046.04</b>	<b>27,557,763.63</b>
Servicios básicos	35,724,400.00	2,934,000.00	38,658,400.00	38,065,390.01	38,065,390.01	593,009.99
Servicios de arrendamiento	4,172,700.00	1,908,340.36	6,081,040.36	4,297,968.48	4,267,112.19	1,783,071.88
Servicios profesionales, científicos, técnicos y otros servicios	10,902,417.88	787,873.57	11,690,291.45	5,142,608.69	5,142,608.69	6,547,682.76
Servicios financieros, bancarios y comerciales	6,247,950.00	212,898.60	6,460,848.60	4,983,303.62	4,983,303.62	1,477,544.98
Servicios de instalación, reparación, mantenimiento y conservación	3,990,400.00	2,144,878.04	6,135,278.04	4,863,321.63	4,863,321.63	1,271,956.41
Servicios de comunicación social y publicidad	809,560.00	0.00	809,560.00	704,404.29	704,404.29	105,155.71
Servicios de traslado y viáticos	1,455,760.00	1,379.00	1,457,139.00	259,000.95	259,000.95	1,198,138.05
Servicios oficiales	7,549,193.58	7,017,403.78	14,566,597.36	2,143,071.33	2,143,071.33	12,423,526.03
Otros servicios generales	4,479,200.00	1,394,311.15	5,873,511.15	3,715,833.33	3,715,833.33	2,157,677.82
<b>Transferencias, asignaciones, subsidios y otras ayudas</b>	<b>32,958,905.28</b>	<b>13,210,847.28</b>	<b>46,169,752.56</b>	<b>37,855,381.69</b>	<b>37,855,381.69</b>	<b>8,314,370.87</b>
Transferencias internas y asignaciones al sector público	12,860,000.00	-12,860,000.00	0.00	0.00	0.00	0.00
Transferencias al resto del sector público	0.00	25,144,860.00	25,144,860.00	22,269,191.00	22,269,191.00	2,875,669.00
Subsidios y subvenciones	0.00	3,900,000.00	3,900,000.00	1,899,986.32	1,899,986.32	2,000,013.68
Ayudas sociales	10,533,293.28	-3,374,012.72	7,159,280.56	3,879,419.73	3,879,419.73	3,279,860.83
Pensiones y jubilaciones	9,565,612.00	400,000.00	9,965,612.00	9,806,784.64	9,806,784.64	158,827.36
Transferencias a fideicomisos, mandatos y otros análogos	0.00	0.00	0.00	0.00	0.00	0.00
Transferencias a la seguridad social	0.00	0.00	0.00	0.00	0.00	0.00
Donativos	0.00	0.00	0.00	0.00	0.00	0.00
Transferencias al exterior	0.00	0.00	0.00	0.00	0.00	0.00
<b>Bienes muebles, inmuebles e intangibles</b>	<b>13,249,258.60</b>	<b>17,087,667.59</b>	<b>30,336,926.19</b>	<b>14,602,218.41</b>	<b>14,602,218.41</b>	<b>15,734,707.78</b>
Mobiliario y equipo de administración	3,738,393.17	801,684.10	4,540,077.27	3,266,854.10	3,266,854.10	1,273,223.17
Mobiliario y equipo educacional y recreativo	28,500.00	776,112.77	804,612.77	118,486.66	118,486.66	686,126.11
Equipo instrumental médico y de laboratorio	20,000.00	-6,000.00	14,000.00	2,425.00	2,425.00	11,575.00
Vehículos y equipo de transporte	5,893,000.00	7,567,702.22	13,460,702.22	7,672,161.34	7,672,161.34	5,788,540.88
Equipo de defensa y seguridad	0.00	100,000.00	100,000.00	96,535.20	96,535.20	3,464.80
Maquinaria, otros equipos y herramientas	2,730,378.43	7,537,047.00	10,267,425.43	3,045,773.78	3,045,773.78	7,221,651.65
Activos biológicos	0.00	0.00	0.00	0.00	0.00	0.00
Bienes inmuebles	0.00	0.00	0.00	0.00	0.00	0.00
Activos intangibles	838,987.00	311,121.50	1,150,108.50	399,982.33	399,982.33	750,126.17
<b>Inversión pública</b>	<b>20,788,249.32</b>	<b>28,283,663.03</b>	<b>49,071,912.35</b>	<b>44,161,129.35</b>	<b>30,144,590.57</b>	<b>4,910,783.00</b>
Obra pública en bienes de dominio público	20,788,249.32	28,283,663.03	49,071,912.35	44,161,129.35	30,144,590.57	4,910,783.00
Obra pública en bienes de dominio propios	0.00	0.00	0.00	0.00	0.00	0.00
Proyectos productivos y acciones de fomento	0.00	0.00	0.00	0.00	0.00	0.00
<b>Inversiones financieras y otras provisiones</b>	<b>0.00</b>	<b>0.00</b>	<b>0.00</b>	<b>0.00</b>	<b>0.00</b>	<b>0.00</b>
Inversiones para el fomento de actividades productivas	0.00	0.00	0.00	0.00	0.00	0.00
Acciones y participaciones de capital	0.00	0.00	0.00	0.00	0.00	0.00
Compra de títulos y valores	0.00	0.00	0.00	0.00	0.00	0.00
Concesión de préstamos	0.00	0.00	0.00	0.00	0.00	0.00
Inversiones en fideicomisos, mandatos y otros análogos	0.00	0.00	0.00	0.00	0.00	0.00
Otras inversiones financieras	0.00	0.00	0.00	0.00	0.00	0.00
Provisiones para contingencias y otras erogaciones especiales	0.00	0.00	0.00	0.00	0.00	0.00
<b>Participaciones y aportaciones</b>	<b>0.00</b>	<b>0.00</b>	<b>0.00</b>	<b>0.00</b>	<b>0.00</b>	<b>0.00</b>
Participaciones	0.00	0.00	0.00	0.00	0.00	0.00
Aportaciones	0.00	0.00	0.00	0.00	0.00	0.00
Convenios	0.00	0.00	0.00	0.00	0.00	0.00
<b>Deuda pública</b>	<b>60,200,000.00</b>	<b>51,766,216.41</b>	<b>111,966,216.41</b>	<b>73,111,602.10</b>	<b>73,111,602.10</b>	<b>38,854,614.31</b>
Amortización de la deuda pública	27,500,000.00	1,861,818.00	29,361,818.00	18,809,151.70	18,809,151.70	10,552,666.30
Intereses de la deuda pública	27,700,000.00	2,820,436.07	30,520,436.07	16,496,794.59	16,496,794.59	14,023,641.48
Comisiones de la deuda pública	0.00	0.00	0.00	0.00	0.00	0.00
Gastos de la deuda pública	0.00	0.00	0.00	0.00	0.00	0.00
Costo por coberturas	0.00	0.00	0.00	0.00	0.00	0.00
Apoyos financieros	0.00	0.00	0.00	0.00	0.00	0.00
Adeudos de ejercicios anteriores (adefas)	5,000,000.00	47,083,962.34	52,083,962.34	37,805,655.81	37,805,655.81	14,278,306.53
<b>TOTAL DEL GASTO</b>	<b>575,420,645.91</b>	<b>183,377,285.97</b>	<b>758,797,931.88</b>	<b>571,700,157.98</b>	<b>557,652,762.91</b>	<b>187,097,773.90</b>

Bajo protesta de decir verdad declaramos que los estados financieros y sus notas, son razonablemente correctos y son responsabilidad del emisor.

LIC. MARÍA ELENA DE ANDA GUTIÉRREZ  
PRESIDENTE MUNICIPAL

L.C.P. SALVADOR HERNÁNDEZ CEDILLO  
ENCARGADO DE LA HACIENDA Y TESORERO MUNICIPAL



**Tepatitlán**  
GOBIERNO MUNICIPAL  
2018-2021

**PRESIDENCIA**



**CUENTA PUBLICA - MUNICIPIO TEPATITLAN DE MORELOS**  
**ESTADO DE CAMBIOS EN LA SITUACIÓN FINANCIERA**  
**DEL 1 DE ENERO AL 31 DE DICIEMBRE DE 2020**

CONCEPTO	ORIGEN	APLICACIÓN
<b>Activo</b>	<b>-56,624,236.79</b>	<b>32,555,898.92</b>
<b>Activo circulante</b>	<b>0.00</b>	<b>16,030,897.99</b>
Efectivo y equivalentes	0.00	15,557,147.16
Derechos a recibir efectivo o equivalentes	0.00	420,625.04
Derechos a recibir bienes o servicios	0.00	53,125.79
Inventarios	0.00	0.00
Almacenes	0.00	0.00
Estimación por pérdida o deterioro de activos circulantes	0.00	0.00
Otros activos circulantes	0.00	0.00
<b>Activo no circulante</b>	<b>-56,624,236.79</b>	<b>16,525,000.93</b>
Inversiones financieras a largo plazo	0.00	0.00
Derechos a recibir efectivo o equivalentes a largo plazo	0.00	1,922,782.52
Bienes inmuebles, infraestructura y construcciones en proceso	-46,252,481.32	0.00
Bienes muebles	0.00	14,202,236.08
Activos intangibles	0.00	399,982.33
Depreciación, deterioro y amortización acumulada de bienes	-10,371,755.47	0.00
Activos diferidos	0.00	0.00
Estimación por pérdida o deterioro de activos no circulantes	0.00	0.00
Otros activos no circulantes	0.00	0.00
<b>Pasivo</b>	<b>431,927.75</b>	<b>-42,381,436.88</b>
<b>Pasivo circulante</b>	<b>431,927.75</b>	<b>-4,702,615.53</b>
Cuentas por pagar a corto plazo	0.00	-4,702,615.53
Documentos por pagar a corto plazo	0.00	0.00
Porción a corto plazo de la deuda pública a largo plazo	0.00	0.00
Títulos y valores a corto plazo	0.00	0.00
Pasivos diferidos a corto plazo	426,787.50	0.00
Fondos y bienes de terceros en garantía y/o administración a corto plazo	0.00	0.00
Provisiones a corto plazo	0.00	0.00
Otros pasivos a corto plazo	5,140.25	0.00
<b>Pasivo no circulante</b>	<b>0.00</b>	<b>-37,678,821.35</b>
Cuentas por pagar a largo plazo	0.00	-18,869,669.65
Documentos por pagar a largo plazo	0.00	0.00
Deuda pública a largo plazo	0.00	-18,809,151.70
Pasivos diferidos a largo plazo	0.00	0.00
Fondos y bienes de terceros en garantía y/o en administración a largo plazo	0.00	0.00
Provisiones a largo plazo	0.00	0.00
<b>Hacienda pública/patrimonio</b>	<b>55,400,424.82</b>	<b>-37,519,253.56</b>
<b>Hacienda pública/patrimonio contribuido</b>	<b>0.00</b>	<b>-273,144.00</b>
Aportaciones	0.00	0.00
Donaciones de capital	0.00	-273,144.00
Actualización de la hacienda pública / patrimonio	0.00	0.00
<b>Hacienda pública/patrimonio generado</b>	<b>55,400,424.82</b>	<b>-37,246,109.56</b>
Resultados del ejercicio (ahorro / desahorro)	55,400,424.82	0.00
Resultados de ejercicios anteriores	0.00	-37,246,109.56
Revalúos	0.00	0.00
Reservas	0.00	0.00
Rectificaciones de resultados de ejercicios anteriores	0.00	0.00
<b>Exceso o insuficiencia en la actualización de la hacienda pública/patrimonio</b>	<b>0.00</b>	<b>0.00</b>
Resultado por posición monetaria	0.00	0.00
Resultado por tenencia de activos no monetarios	0.00	0.00

Bajo protesta de decir verdad declaramos que los estados financieros y sus notas, son razonablemente correctos y son responsabilidad del emisor.



**Tepatitlán**  
 GOBIERNO MUNICIPAL  
 2018-2021

LIC. MARÍA ELENA DE ANDA GUTIÉRREZ  
 PRESIDENTE MUNICIPAL



**PRESIDENCIA**

L.C.P. SALVADOR HERNÁNDEZ CEDILLO  
 ENCARGADO DE LA HACIENDA Y TESORERÍA MUNICIPAL



**Tepatitlán**  
 GOBIERNO MUNICIPAL  
 2018-2021

HACIENDA Y TESORERÍA MUNICIPAL

**CUENTA PÚBLICA - MUNICIPIO TEPATITLÁN DE MORELOS**  
**ESTADO ANALÍTICO DEL EJERCICIO DEL PRESUPUESTO DE EGRESOS**  
**CLASIFICACIÓN ECONÓMICA (POR TIPO DE GASTO)**  
**DEL 1 DE ENERO AL 31 DE DICIEMBRE DE 2020**


CONCEPTO	EGRESOS					SUB EJERCICIO
	APROBADO	AMPLIACIONES/ (REDUCCIONES)	MODIFICADO	DEVENGADO	PAGADO	
Gasto corriente	471,617,525.99	85,839,738.94	557,457,264.93	430,018,423.48	429,987,567.19	127,438,841.45
Gasto de capital	34,037,507.92	45,371,330.62	79,408,838.54	58,763,347.76	44,746,808.98	20,645,490.78
Amortización de la deuda y disminución de pasivos	60,200,000.00	51,766,216.41	111,966,216.41	73,111,602.10	73,111,602.10	38,854,614.31
Pensiones y jubilaciones	9,565,612.00	400,000.00	9,965,612.00	9,806,784.64	9,806,784.64	158,827.36
Participaciones	0.00	0.00	0.00	0.00	0.00	0.00
<b>TOTAL DEL GASTO</b>	<b>575,420,645.91</b>	<b>183,377,285.97</b>	<b>758,797,931.88</b>	<b>571,700,157.98</b>	<b>557,652,762.91</b>	<b>187,097,773.90</b>

Bajo protesta de decir verdad declaramos que los estados financieros y sus notas, son razonablemente correctos y son responsabilidad del emisor.

*Maria Elena de Anda Gutierrez*

LIC. MARÍA ELENA DE ANDA GUTIÉRREZ  
PRESIDENTE MUNICIPAL

L.C.P. SALVADOR HERNÁNDEZ CEDILLO  
ENCARGADO DE LA HACIENDA Y TESOERO MUNICIPAL









**CUENTA PÚBLICA - MUNICIPIO TEPATITLÁN DE MORELOS**  
**ESTADO ANALÍTICO DEL EJERCICIO DEL PRESUPUESTO DE EGRESOS**  
**CLASIFICACIÓN FUNCIONAL (FINALIDAD Y FUNCIÓN)**  
**DEL 1 DE ENERO AL 31 DE DICIEMBRE DE 2020**

CONCEPTO	EGRESOS				SUBERFICICIO	
	APROBADO	AMPLIACIONES/ (REDUCCIONES)	MODIFICADO	DEVENGADO		PAGADO
Gobierno	468,658,524.99	156,610,537.30	625,269,062.29	475,763,886.95	469,623,503.23	149,505,175.34
Legislación	0.00	0.00	0.00	0.00	0.00	0.00
Justicia	0.00	0.00	0.00	0.00	0.00	0.00
Coordinación de la política de gobierno	330,309,341.63	53,440,000.00	383,749,341.63	291,666,456.17	291,666,456.17	92,082,885.46
Relaciones exteriores	768,600.00	0.00	768,600.00	597,886.52	567,030.23	170,713.48
Asuntos financieros y hacendarios	65,730,579.21	61,295,426.16	127,026,005.37	85,485,485.26	85,485,485.26	41,540,520.11
Seguridad nacional	0.00	0.00	0.00	0.00	0.00	0.00
Asuntos de orden público y de seguridad interior	0.00	9,317,114.40	9,317,114.40	9,042,661.44	9,042,661.44	274,452.96
Otros servicios generales	71,850,004.15	32,557,996.74	104,408,000.89	88,971,397.56	82,861,870.13	15,436,603.33
Desarrollo social	58,195,861.60	15,734,972.04	73,930,833.64	58,678,434.38	50,771,423.03	15,252,399.26
Protección ambiental	511,000.00	100,000.00	611,000.00	534,019.59	534,019.59	76,980.41
Vivienda y servicios a la comunidad	21,930,813.77	2,353,687.10	24,284,500.87	22,843,975.53	15,621,013.98	1,440,525.34
Salud	6,240,000.00	2,400,000.00	8,640,000.00	8,030,570.23	8,030,570.23	609,429.77
Recreación, cultura y otras manifestaciones sociales	6,774,638.83	286,570.14	7,061,208.97	4,072,006.59	4,072,006.59	2,989,202.38
Educación	1,753,847.00	1,651,646.74	3,405,493.74	2,573,556.48	1,889,506.68	831,937.26
Protección social	20,675,310.00	8,852,900.00	29,528,210.00	20,415,889.35	20,415,889.35	9,112,320.65
Otros asuntos sociales	310,252.00	90,168.06	400,420.06	208,416.61	208,416.61	192,003.45
Desarrollo económico	48,566,259.32	11,031,776.63	59,598,035.95	37,257,836.65	37,257,836.65	22,340,199.30
Asuntos económicos, comerciales y laborales en general	135,864.00	1,960,000.00	2,095,864.00	2,013,755.36	2,013,755.36	82,108.64
Agropecuario, silvicultura, pesca y caza	70,000.00	-45,000.00	25,000.00	8,069.28	8,069.28	16,930.72
Combustibles y energía	30,850,000.00	208,054.61	31,058,054.61	27,910,326.97	27,910,326.97	3,147,727.64
Minería, manufacturas y construcción	0.00	0.00	0.00	0.00	0.00	0.00
Transporte	0.00	0.00	0.00	0.00	0.00	0.00
Comunicaciones	646,000.00	45,000.00	691,000.00	651,539.95	651,539.95	39,460.05
Turismo	4,895,729.53	6,899,270.47	11,795,000.00	1,221,107.78	1,221,107.78	10,573,892.22
Ciencia, tecnología e innovación	6,103,665.79	1,154,451.55	7,258,117.34	5,084,789.95	5,084,789.95	2,173,327.39
Otras industrias y otros asuntos económicos	5,865,000.00	810,000.00	6,675,000.00	368,247.36	368,247.36	6,306,752.64
Otras no clasificadas en funciones anteriores	0.00	0.00	0.00	0.00	0.00	0.00
Transacciones de la deuda pública / costo financiero de la deuda	0.00	0.00	0.00	0.00	0.00	0.00
Transferencias, participaciones y aportaciones entre diferentes niveles y órdenes de gobierno	0.00	0.00	0.00	0.00	0.00	0.00
Sanamiento del sistema financiero	0.00	0.00	0.00	0.00	0.00	0.00
Adeudos de ejercicios fiscales anteriores	0.00	0.00	0.00	0.00	0.00	0.00
<b>TOTAL DEL GASTO</b>	<b>575,420,645.91</b>	<b>183,377,285.97</b>	<b>758,797,931.88</b>	<b>571,700,157.98</b>	<b>557,652,762.91</b>	<b>187,097,773.90</b>

Bajo protesta de decir verdad declaramos que los estados financieros y sus notas, son razonablemente correctos y son responsabilidad del emisor.

*Maria Elena de Anda Gutiérrez*

LIC. MARÍA ELENA DE ANDA GUTIÉRREZ  
 PRESIDENTE MUNICIPAL



*[Signature]*  
 L.C.P. SALVADOR HERNÁNDEZ ZEDILLO  
 ENCARGADO DE LA HACIENDA Y TESORERO MUNICIPAL









**CUENTA PÚBLICA - MUNICIPIO TEPATITLÁN DE MORELOS  
 INFORME ANUAL DE DESEMPEÑO EN LA GESTIÓN  
 DEL 1 DE ENERO AL 31 DE DICIEMBRE DE 2020**

**INTRODUCCIÓN**

El Informe de desempeño en la gestión se realiza en conformidad con el Artículo 36, fracción I, de la Ley de Fiscalización Superior y Rendición de Cuentas para el Estado de Jalisco y sus Municipios vigente. El presente documento tiene la finalidad de informar sobre la gestión y el flujo contable de ingresos y egresos del año 2020, que corresponde al ejercicio del presupuesto del Municipio de Tepatitlán de Morelos; así como el cumplimiento de las metas de los indicadores plasmados en la MIR 2020, con avance anual del 1 de enero al 31 de diciembre.

**LOGROS E IMPACTOS GENERADOS**

Redacte aquí el título de la sección 1. Programas con Matrices de Indicadores para Resultados

El Municipio de Tepatitlán de Morelos Jalisco implementó para el año 2020 un total de 201 proyectos dentro de un programa presupuestario que tiene como finalidad el contribuir al desarrollo de la comunidad a través de la prestación de servicios públicos de calidad y de manera oportuna:

13 TRAMITE DE PASAPORTE	\$768,400.00	\$597,886.52	\$567,030.23	94.84%	EL PROGRAMA SE CONCLUIRA EN EL PRIMER TRIMESTRE DEL 2021
183 20FISM094013. Construcción de red de drenaje sanitario e instalación de un biodigestor en la comunidad de El Chispeadero, en I	\$500,668.91	\$500,668.90	\$287,154.70	57.35%	EL PROGRAMA SE CONCLUIRA EN EL PRIMER TRIMESTRE DEL 2021
191 20FISM094018. Empedrado de calle Libertad entre calle 21 de Septiembre y calle Placeres en la	\$644,655.00	\$644,655.00	\$0.00	0.00%	EL PROGRAMA SE CONCLUIRA EN EL PRIMER TRIMESTRE



delegación de Capilla de Guadalu					DEL 2021	
195 20FISM094020. Construcción de línea eléctrica en Rancho Mesa del Guitarrero, en el municipio de Tepatitlán de Morelos, Jalisco	\$676,588.56	\$676,588.56	\$0.00	0.00%	EL PROGRAMA SE CONCLUIRA EN EL PRIMER TRIMESTRE DEL 2021	
197 20FISM094022. Construcción de línea eléctrica en calles Jaime Nunó, Aldama, Insurgentes y Orquideas, en la delegación de Capil	\$294,660.88	\$294,660.88	\$0.00	0.00%	EL PROGRAMA SE CONCLUIRA EN EL PRIMER TRIMESTRE DEL 2021	
198 20FISM094023. Construcción de línea eléctrica en calle Taurino Arámbula, en la delegación de San José de Gracia, municipio de	\$275,238.52	\$275,238.52	\$0.00	0.00%	EL PROGRAMA SE CONCLUIRA EN EL PRIMER TRIMESTRE DEL 2021	
200 20FISM094024. Construcción de carpeta asfáltica en calles Morelos, 16 de Septiembre, 20 de noviembre e Hidalgo en Ojo de Agua	\$1,035,488.05	\$1,035,488.05	\$517,744.03	50.00%	EL PROGRAMA SE CONCLUIRA EN EL PRIMER TRIMESTRE DEL 2021	
201 20FISM094025. Empedrado de calle y construcción de banquetas en calle Lorenzo Martín en la delegación de Pegueros.	\$184,472.26	\$184,472.26	\$46,118.06	25.00%	EL PROGRAMA SE CONCLUIRA EN EL PRIMER TRIMESTRE DEL 2021	
202 20FISM094026. Empedrado de calle Los Bravo en la delegación de Pegueros, en el municipio de Tepatitlán de Morelos, Jalisco.	\$218,130.37	\$218,130.37	\$54,532.60	25.00%	EL PROGRAMA SE CONCLUIRA EN EL PRIMER TRIMESTRE DEL 2021	
203 20FISM094027. Construcción de modulo de baños en esc. prim. Niños Héroes, en La Estrella, en San José de Gracia.	\$230,788.43	\$230,788.39	\$115,394.21	50.00%	EL PROGRAMA SE CONCLUIRA EN EL PRIMER TRIMESTRE DEL 2021	
204 20FISM094028. Rehabilitación de módulo de baños en esc. prim. Primero de Mayo en la colonia San Gabriel, en la cabecera mpal.	\$324,005.77	\$324,005.77	\$0.00	0.00%	EL PROGRAMA SE CONCLUIRA EN EL PRIMER TRIMESTRE DEL 2021	
207 20FISM094031. Suministro e instalación de malla perimetral en escuela Telebachillerato Comunitario en Capilla de Milpillás.	\$161,820.39	\$161,820.39	\$40,455.10	25.00%	EL PROGRAMA SE CONCLUIRA EN EL PRIMER TRIMESTRE DEL 2021	
208 20FISM094032. Rehabilitación de escuela	\$74,155.34	\$74,155.34	\$18,538.84	25.00%	EL PROGRAMA SE CONCLUIRA	

primaria Miguel Hidalgo y Costilla en la delegación de Tecamatlán.						EN EL PRIMER TRIMESTRE DEL 2021
209 20FISM094033. Rehabilitación de escuela primaria Leona Vicario en la cabecera municipal de Tepatitlán de Morelos, Jalisco.	\$35,067.14	\$34,322.75	\$0.00	0.00%		EL PROGRAMA SE CONCLUIRA EN EL PRIMER TRIMESTRE DEL 2021
210 20FISM094034. Rehabilitación de Jardín de Niños Fernando Vevia Romero, en la colonia Los Sauces, en la cabecera municipal.	\$149,375.34	\$148,739.49	\$0.00	0.00%		EL PROGRAMA SE CONCLUIRA EN EL PRIMER TRIMESTRE DEL 2021
213 CONSTRUCCIÓN DE EMPEDRADO TRADICIONAL EN CAMINO AL PINTO	\$5,540,775.10	\$5,540,774.88	\$2,317,899.88	41.83%		EL PROGRAMA SE CONCLUIRA EN EL PRIMER TRIMESTRE DEL 2021
214 CONSTRUCCIÓN DE EMPEDRADO ZAMPEADO CAMINO A LOS SAUCES	\$6,061,482.03	\$6,061,452.06	\$3,174,799.63	52.38%		EL PROGRAMA SE CONCLUIRA EN EL PRIMER TRIMESTRE DEL 2021
215 20FISM094035. Reencarpetado de concreto asfáltico en calle Tucán en la colonia Las Aguilillas, en la cabecera municipal de Tep	\$1,567,633.89	\$1,566,087.24	\$783,043.63	50.00%		EL PROGRAMA SE CONCLUIRA EN EL PRIMER TRIMESTRE DEL 2021
216 20FISM094036. Reencarpetado de concreto asfáltico en calle Prolongación González Gallo en la cabecera municipal de Tepatitlán	\$1,405,340.22	\$1,244,130.51	\$0.00	0.00%		EL PROGRAMA SE CONCLUIRA EN EL PRIMER TRIMESTRE DEL 2021
217 20FISM094037. Construcción de aula de usos múltiples en la delegación de Mezcala de Los Romero en el municipio de Tepatitlán d	\$1,396,379.16	\$1,394,350.00	\$697,175.00	50.00%		EL PROGRAMA SE CONCLUIRA EN EL PRIMER TRIMESTRE DEL 2021
218 20FISM094038. Reencarpetado de concreto asfáltico y cuneta en camino al Pinto, del periférico a Fraccionamiento San Jorge, en	\$1,613,483.57	\$1,609,656.40	\$804,828.21	50.00%		EL PROGRAMA SE CONCLUIRA EN EL PRIMER TRIMESTRE DEL 2021
219 20FISM094039. Construcción de línea eléctrica en Los Sauces de Abajo, en la cabecera municipal de Tepatitlán de Morelos, Jalis	\$69,886.98	\$69,886.98	\$0.00	0.00%		EL PROGRAMA SE CONCLUIRA EN EL PRIMER TRIMESTRE DEL 2021

220 20FISM094040. Rehabilitación de cancha deportiva en la comunidad de Barranca de Los Laureles, en el municipio de Tepatitlán de	\$501,351.08	\$499,149.93	\$0.00	0.00%	EL PROGRAMA SE CONCLUIRA EN EL PRIMER TRIMESTRE DEL 2021
221 20FISM094041. Construcción de línea eléctrica en calle Mayas entre calle López Mateos y calle Huicholes, en la colonia Las Col	\$170,000.00	\$85,000.00	\$0.00	0.00%	EL PROGRAMA SE CONCLUIRA EN EL PRIMER TRIMESTRE DEL 2021
1 ATENCION A LA CIUDADANIA	\$36,200.00	\$28,195.72	\$28,195.72	100.00%	EL PROGRAMA SE EJECUTO CONFORME A LO PLANEADO
10 CULTURA PARA TODOS	\$44,800.00	\$39,904.00	\$39,904.00	100.00%	EL PROGRAMA SE EJECUTO CONFORME A LO PLANEADO
100 INFRAESTRUCTURA CULTURAL	\$100,000.00	\$65,857.62	\$65,857.62	100.00%	EL PROGRAMA SE EJECUTO CONFORME A LO PLANEADO
101 MUSEO MUNICIPAL DE TEPATITLÁN	\$42,500.00	\$30,000.00	\$30,000.00	100.00%	EL PROGRAMA SE EJECUTO CONFORME A LO PLANEADO
102 PATRIMONIO CULTURAL DE TEPATITLÁN	\$262,000.00	\$226,746.18	\$226,746.18	100.00%	EL PROGRAMA SE EJECUTO CONFORME A LO PLANEADO
103 POR LA DIGNIDAD DE LAS MASCOTAS	\$177,755.35	\$172,467.37	\$172,467.37	100.00%	EL PROGRAMA SE EJECUTO CONFORME A LO PLANEADO
104 CONTROL DE LOS BIENES MUEBLES	\$1,595,188.60	\$285,768.76	\$285,768.76	100.00%	EL PROGRAMA SE EJECUTO CONFORME A LO PLANEADO
106 ADMINISTRACIÓN Y OPERATIVIDAD EFICIENTE	\$227,650.00	\$151,397.29	\$151,397.29	100.00%	EL PROGRAMA SE EJECUTO CONFORME A LO PLANEADO
107 ENCUENTRO DE NEGOCIOS	\$150,000.00	\$11,344.99	\$11,344.99	100.00%	EL PROGRAMA SE EJECUTO CONFORME A LO PLANEADO
108 CAPACITACIÓN, ASESORÍA Y APOYO AL PRODUCTOR AGROPECUARIO	\$25,000.00	\$8,069.28	\$8,069.28	100.00%	EL PROGRAMA SE EJECUTO CONFORME A LO PLANEADO
110 PROCESOS DE CALIDAD	\$540,950.00	\$392,339.63	\$392,339.63	100.00%	EL PROGRAMA SE EJECUTO CONFORME A

					LO PLANEADO
112 MANTENIMIENTO A LOS SERVICIOS ADMINISTRATIVOS	\$18,450.00	\$10,956.34	\$10,956.34	100.00%	EL PROGRAMA SE EJECUTO CONFORME A LO PLANEADO
113 ÉTICA, VIDA Y SUSTENTABILIDAD	\$30,000.00	\$30,000.00	\$30,000.00	100.00%	EL PROGRAMA SE EJECUTO CONFORME A LO PLANEADO
114 UN MEJOR MANTENIMIENTO PARA PEGUEROS Y FOMENTAR EL DEPORTE.	\$158,453.00	\$119,796.72	\$119,796.72	100.00%	EL PROGRAMA SE EJECUTO CONFORME A LO PLANEADO
115 ESCUELA DE OFICIOS	\$75,000.00	\$3,389.16	\$3,389.16	100.00%	EL PROGRAMA SE EJECUTO CONFORME A LO PLANEADO
117 VIDA SUSTENTABLE (MATERIAL RECICLABLE, PILAS USADAS Y LLANTAS DE DESECHO)	\$249,244.65	\$188,639.30	\$188,639.30	100.00%	EL PROGRAMA SE EJECUTO CONFORME A LO PLANEADO
118 PLAN DE ACCION PARA EL EQUIPAMIENTO, MANTENIMIENTO Y SEÑALIZACION HORIZONTAL Y VERTICAL DEL MUNICIPIO	\$4,373,760.00	\$2,032,531.91	\$2,032,531.91	100.00%	EL PROGRAMA SE EJECUTO CONFORME A LO PLANEADO
120 ATENCIÓN PREHOSPITALARIA CIUDADANA	\$560,987.93	\$473,066.69	\$473,066.69	100.00%	EL PROGRAMA SE EJECUTO CONFORME A LO PLANEADO
121 APOYO A LOS SECTORES PRODUCTIVOS (EMPREENDEDORES, COMERCIO, INDUSTRIA Y SERVICIO)	\$2,660,000.00	\$212,217.40	\$212,217.40	100.00%	EL PROGRAMA SE EJECUTO CONFORME A LO PLANEADO
122 Compromisos económicos empleados base	\$301,765,419.96	\$226,756,380.88	\$226,756,380.88	100.00%	EL PROGRAMA SE EJECUTO CONFORME A LO PLANEADO
124 EQUIPAMIENTO	\$893,550.00	\$704,463.04	\$704,463.04	100.00%	EL PROGRAMA SE EJECUTO CONFORME A LO PLANEADO
126 RESCATE DE TRADICIONES Y COSTUMBRES	\$1,100,000.00	\$633,875.71	\$633,875.71	100.00%	EL PROGRAMA SE EJECUTO CONFORME A LO PLANEADO
127 compromisos económicos empleados	\$62,128,883.07	\$55,278,745.95	\$55,278,745.95	100.00%	EL PROGRAMA SE EJECUTO CONFORME A



supernumerarios					LO PLANEADO
128 MEJORAMIENTO DE LOS SERVICIOS ADMINISTRATIVOS	\$882,500.00	\$606,558.25	\$606,558.25	100.00%	EL PROGRAMA SE EJECUTO CONFORME A LO PLANEADO
130 MANTENIMIENTO A VIALIDADES Y CAMINOS RURALES	\$4,971,000.00	\$4,623,166.43	\$4,623,166.43	100.00%	EL PROGRAMA SE EJECUTO CONFORME A LO PLANEADO
131 PROGRAMA DE CERTIFICACIÓN Y CLIMA LABORAL DEL MUNICIPIO DE TEPATITLÁN DE MORELOS	\$1,700,000.00	\$186,548.00	\$186,548.00	100.00%	EL PROGRAMA SE EJECUTO CONFORME A LO PLANEADO
132 CONSTRUCCION DE SERVICIOS PUBLICOS DE ALBAÑILERIA	\$1,385,000.00	\$160,735.34	\$160,735.34	100.00%	EL PROGRAMA SE EJECUTO CONFORME A LO PLANEADO
134 GASTOS DE OFICINA	\$76,600.00	\$3,359.86	\$3,359.86	100.00%	EL PROGRAMA SE EJECUTO CONFORME A LO PLANEADO
135 JEFATURA DE PROYECTOS	\$238,500.00	\$62,221.00	\$62,221.00	100.00%	EL PROGRAMA SE EJECUTO CONFORME A LO PLANEADO
137 ATENCIÓN MÉDICA A FUNCIONARIOS DEL MUNICIPIO Y SUS DEPENDIENTES	\$7,680,000.00	\$7,308,838.51	\$7,308,838.51	100.00%	EL PROGRAMA SE EJECUTO CONFORME A LO PLANEADO
138 EDIFICACION EN ORDEN	\$4,500.00	\$99.99	\$99.99	100.00%	EL PROGRAMA SE EJECUTO CONFORME A LO PLANEADO
139 PRESTACIÓN DE SERVICIOS BÁSICOS DE SALUD A LA POBLACIÓN DE BAJOS RECURSOS EN EL MUNICIPIO DE TEPATITLÁN	\$100,000.00	\$96,393.27	\$96,393.27	100.00%	EL PROGRAMA SE EJECUTO CONFORME A LO PLANEADO
140 PRESTACIÓN DE SERVICIOS PUBLICOS CON MAQUINARIA PESADA	\$360,000.00	\$36,054.07	\$36,054.07	100.00%	EL PROGRAMA SE EJECUTO CONFORME A LO PLANEADO
141 CONTRALORIA RESPONSABLE	\$70,000.00	\$136.00	\$136.00	100.00%	EL PROGRAMA SE EJECUTO CONFORME A LO PLANEADO
144 ACTUALIZACION CATASTRAL	\$555,979.21	\$6,998.28	\$6,998.28	100.00%	EL PROGRAMA SE EJECUTO CONFORME A LO PLANEADO

146 ANIMACIÓN CULTURAL	\$3,196.42	\$3,139.97	\$3,139.97	100.00%	EL PROGRAMA SE EJECUTO CONFORME A LO PLANEADO
147 RASTRO DIGNO	\$3,665,616.97	\$2,592,980.18	\$2,592,980.18	100.00%	EL PROGRAMA SE EJECUTO CONFORME A LO PLANEADO
148 demolición de las instalaciones que ocupó la clínica no.21 del IMSS, actualmente parque urbano la alameda	\$2,357,117.01	\$2,357,116.97	\$2,357,116.97	100.00%	EL PROGRAMA SE EJECUTO CONFORME A LO PLANEADO
149 FALDÓN TIANGUIS TEXTIL	\$186,697.94	\$35,006.10	\$35,006.10	100.00%	EL PROGRAMA SE EJECUTO CONFORME A LO PLANEADO
15 MEJORANDO LA INFRAESTRUCTURA EN CAMINOS RURALES	\$691,000.00	\$651,539.95	\$651,539.95	100.00%	EL PROGRAMA SE EJECUTO CONFORME A LO PLANEADO
150 MOVILIDAD URBANA	\$4,500,000.00	\$46,144.80	\$46,144.80	100.00%	EL PROGRAMA SE EJECUTO CONFORME A LO PLANEADO
151 REMODELACIÓN DE LAS INSTALACIONES DEL NÚCLEO DE FERIA	\$1,413,784.91	\$1,099,667.91	\$1,099,667.91	100.00%	EL PROGRAMA SE EJECUTO CONFORME A LO PLANEADO
152 ESCUELA DE NÚCLEO ECOS MÚSICA PARA LA PAZ	\$300,000.00	\$297,125.85	\$297,125.85	100.00%	EL PROGRAMA SE EJECUTO CONFORME A LO PLANEADO
155 REMODELACION Y REDISEÑO DE TAQUILLAS DEL INGRESO AL PARQUE BICENTENARIO	\$355,000.00	\$354,994.65	\$354,994.65	100.00%	EL PROGRAMA SE EJECUTO CONFORME A LO PLANEADO
156 Cementerios dignos en Delegaciones	\$1,000,000.00	\$186,800.05	\$186,800.05	100.00%	EL PROGRAMA SE EJECUTO CONFORME A LO PLANEADO
157 17FISM094063. Adquisición de un vehículo para la verificación, seguimiento y control de las obras y acciones del FAISMDF.	\$332,705.29	\$332,705.28	\$332,705.28	100.00%	EL PROGRAMA SE EJECUTO CONFORME A LO PLANEADO
158 19FISM094042. Adquisición de software para la Jefatura de Ramo 20 y 33.	\$52,121.50	\$47,615.20	\$47,615.20	100.00%	EL PROGRAMA SE EJECUTO CONFORME A LO PLANEADO
159 18FISM094031. Construcción de carpeta asfáltica en camino a la comunidad de Agua	\$336,412.34	\$336,412.21	\$336,412.21	100.00%	EL PROGRAMA SE EJECUTO CONFORME A LO PLANEADO

Negra.						
160 20FISM094001.	\$1,681,202.45	\$1,681,202.84	\$1,681,202.84	100.00%	EL PROGRAMA SE EJECUTO CONFORME A LO PLANEADO	
Construcción de puente vehicular en camino a Presa de Nieves, en el municipio de Tepatlán de Morelos, Jalisco.						
161 19FISM094002.	\$513,888.76	\$513,888.77	\$513,888.77	100.00%	EL PROGRAMA SE EJECUTO CONFORME A LO PLANEADO	
Construcción de muro de contención, banquetta y malla ciclón en calle Garambullo en la comunidad de Los Sauces, e						
162 20FISM094003.	\$1,629,168.10	\$1,629,168.08	\$1,629,168.08	100.00%	EL PROGRAMA SE EJECUTO CONFORME A LO PLANEADO	
Construcción de pavimento con concreto hidráulico en Avenida Santa Barbara en la cabecera municipal de Tepatlán						
163 20FISM094004.	\$360,000.00	\$359,999.95	\$359,999.95	100.00%	EL PROGRAMA SE EJECUTO CONFORME A LO PLANEADO	
Empedrado de 2,000.00 metros cuadrados en varias calles en el Municipio de Tepatlán de Morelos, Jalisco.						
164	\$1,074,000.00	\$1,074,000.00	\$1,074,000.00	100.00%	EL PROGRAMA SE EJECUTO CONFORME A LO PLANEADO	
PROFESIONALIZACION, CERTIFICACION Y CAPACITACION DE ELEMENTOS						
165 EQUIPAMIENTO DE LAS INSTITUCIONES DE SEGURIDAD PUBLICA	\$5,550,662.35	\$5,566,731.60	\$5,566,731.60	100.00%	EL PROGRAMA SE EJECUTO CONFORME A LO PLANEADO	
167 DIGNIFICACION DE PERSONAL	\$1,492,852.40	\$1,252,835.71	\$1,252,835.71	100.00%	EL PROGRAMA SE EJECUTO CONFORME A LO PLANEADO	
168 GASTOS DE OPERACION PROGRAMA FORTASEG 2020	\$60,000.00	\$9,494.48	\$9,494.48	100.00%	EL PROGRAMA SE EJECUTO CONFORME A LO PLANEADO	
169 18FISM094031	\$310,313.08	\$310,313.08	\$310,313.08	100.00%	EL PROGRAMA SE EJECUTO CONFORME A LO PLANEADO	
Construcción de carpeta asfáltica en camino a la comunidad de Agua Negra en el municipio de Tepatlán de Morelos						
170 20FISM094005.	\$361,026.88	\$361,026.88	\$361,026.88	100.00%	EL PROGRAMA SE EJECUTO CONFORME A LO PLANEADO	
Construcción de techado de patio para realizar actividades físicas en instalaciones de la Escuela Telesecundaria						
171 20FISM094006.	\$1,128,082.75	\$1,128,082.76	\$1,128,082.76	100.00%	EL PROGRAMA SE EJECUTO	
Construcción de red de						

drenaje sanitario en la colonia La Guayabera en la cabecera municipal de Tepatitlán de Mo						CONFORME A LO PLANEADO
172 20FISM094007. Construcción de guarnición y banquetas en colonia San Carlos, en la cabecera municipal de Tepatitlán de Morelos,	\$338,286.39	\$338,286.40	\$338,286.40	100.00%		EL PROGRAMA SE EJECUTO CONFORME A LO PLANEADO
173 20FISM094008. Construcción de alcantarillado y drenaje pluvial en laterales de de la carretera federal 80 en la delegación de	\$683,914.41	\$683,914.40	\$683,914.40	100.00%		EL PROGRAMA SE EJECUTO CONFORME A LO PLANEADO
174 20FISM094009. Empedrado de camino a la comunidad de El Cerrito en la delegación de San José de Gracia, en el municipio de Tapa	\$540,000.00	\$540,000.00	\$540,000.00	100.00%		EL PROGRAMA SE EJECUTO CONFORME A LO PLANEADO
175 20FISM094010. Empedrado de camino a la comunidad de Las Hormigas en la delegación de San José de Gracia, en el municipio de T	\$360,000.00	\$360,000.00	\$360,000.00	100.00%		EL PROGRAMA SE EJECUTO CONFORME A LO PLANEADO
176 20FISM094011. Empedrado de calle Prolongación Cristobal Colón en la delegación de San José de Gracia, en el municipio de Tapat	\$90,000.00	\$90,000.00	\$90,000.00	100.00%		EL PROGRAMA SE EJECUTO CONFORME A LO PLANEADO
177 TERMINACIÓN DE CONSTRUCCIÓN DE GUARDERÍA INFANTIL EN CAPILLA DE GUADALUPE	\$502,218.68	\$379,773.82	\$379,773.82	100.00%		EL PROGRAMA SE EJECUTO CONFORME A LO PLANEADO
178 TERMINACIÓN DE CONSTRUCCIÓN DE CENTRO DE SALUD EN LA DELEGACION DE SAN JOSE DE GRACIA	\$992,346.45	\$981,243.84	\$981,243.84	100.00%		EL PROGRAMA SE EJECUTO CONFORME A LO PLANEADO
179 TERMINACIÓN DE CONSTRUCCIÓN DE CENTRO DE SALUD EN LOS SAUCES	\$1,237,513.96	\$965,346.42	\$965,346.42	100.00%		EL PROGRAMA SE EJECUTO CONFORME A LO PLANEADO
18 CIUDADANO, TE ESCUCHO	\$94,000.00	\$9,910.00	\$9,910.00	100.00%		EL PROGRAMA SE EJECUTO CONFORME A LO PLANEADO
180 CONTINGENCIA SANITARIA	\$600,000.00	\$427,743.71	\$427,743.71	100.00%		EL PROGRAMA SE EJECUTO CONFORME A LO PLANEADO



181 REHABILITACIÓN DE RASTRO MUNICIPAL CUNICOLA	\$1,000,000.00	\$999,999.55	\$999,999.55	100.00%	EL PROGRAMA SE EJECUTO CONFORME A LO PLANEADO
182 20FISM094012. Empedrado y construcción de andador en calle Río Islas en la colonia Bosques del Lago, en la cabecera municipal	\$208,902.90	\$208,691.61	\$208,691.61	100.00%	EL PROGRAMA SE EJECUTO CONFORME A LO PLANEADO
184 20FISM094014. Construcción de alcantarillado y drenaje pluvial en calle 24 de febrero en la delegación de Tecomatlán, en el mu	\$380,171.89	\$380,171.89	\$380,171.89	100.00%	EL PROGRAMA SE EJECUTO CONFORME A LO PLANEADO
185 20FISM094015. Construcción de red de drenaje sanitario en calles Morelos e Iturbide en la delegación de Capilla de Guadalupe,	\$309,732.26	\$309,732.25	\$309,732.25	100.00%	EL PROGRAMA SE EJECUTO CONFORME A LO PLANEADO
186 CONTINGENCIA COVID 19	\$1,139,599.65	\$1,139,599.65	\$1,139,599.65	100.00%	EL PROGRAMA SE EJECUTO CONFORME A LO PLANEADO
188 EQUIPAMIENTO PERSONAL PARA FUNCIONARIOS PÚBLICOS ANTE CONTINGENCIA POR COVID19	\$200,000.00	\$197,594.74	\$197,594.74	100.00%	EL PROGRAMA SE EJECUTO CONFORME A LO PLANEADO
189 20FISM094016. Construcción de puente vehicular en camino a Mesa del Guitarrero, en Tepatitlán de Morelos, Jalisco.	\$322,213.48	\$322,213.47	\$322,213.47	100.00%	EL PROGRAMA SE EJECUTO CONFORME A LO PLANEADO
19 CAPACITACIÓN INTEGRAL MUNICIPAL	\$533,000.00	\$24,437.13	\$24,437.13	100.00%	EL PROGRAMA SE EJECUTO CONFORME A LO PLANEADO
190 20FISM094017. Suministro y colocación de carpeta asfáltica en camino a Mesa del Guitarrero en el municipio de Tepatitlán de Mo	\$1,697,215.95	\$1,697,215.95	\$1,697,215.95	100.00%	EL PROGRAMA SE EJECUTO CONFORME A LO PLANEADO
192 20FISM094019. Suministro y colocación de carpeta asfáltica en camino a San Pablo en el municipio de Tepatitlán de Morelos, Jal	\$679,685.76	\$679,685.76	\$679,685.76	100.00%	EL PROGRAMA SE EJECUTO CONFORME A LO PLANEADO
196 20FISM094021. Construcción de línea eléctrica en Rancho El Puente, en la delegación	\$365,723.64	\$365,723.64	\$365,723.64	100.00%	EL PROGRAMA SE EJECUTO CONFORME A

de Pegueros, en el municipio de Tepatitlán						LO PLANEADO
199 ESTRATEGIA ALE	\$375,900.00	\$306,167.67	\$306,167.67	100.00%		EL PROGRAMA SE EJECUTO CONFORME A LO PLANEADO
20 ELEVADOR SEGURO Y FUNCIONAL	\$75,000.00	\$36,810.00	\$36,810.00	100.00%		EL PROGRAMA SE EJECUTO CONFORME A LO PLANEADO
205 20FISM094029. Rehabilitación de patio cívico en escuela primaria Felipe Ángeles en la colonia Bugambilias en la cabecera mpal.	\$286,200.19	\$286,190.48	\$286,190.48	100.00%		EL PROGRAMA SE EJECUTO CONFORME A LO PLANEADO
206 20FISM094030. Rehabilitación de aulas en Jardín de Niños Tepeyac, en la cabecera municipal de Tepatitlán de Morelos, Jalisco.	\$259,995.69	\$259,995.70	\$259,995.70	100.00%		EL PROGRAMA SE EJECUTO CONFORME A LO PLANEADO
21 EL VALOR DE LA MUJER	\$167,600.00	\$118,623.38	\$118,623.38	100.00%		EL PROGRAMA SE EJECUTO CONFORME A LO PLANEADO
211 Reactiva Municipios	\$1,900,000.00	\$1,899,986.32	\$1,899,986.32	100.00%		EL PROGRAMA SE EJECUTO CONFORME A LO PLANEADO
22 Fomentar la cultura de no abandonar los residuos sólidos urbanos y a separación de los mismos	\$140,000.00	\$126,011.89	\$126,011.89	100.00%		EL PROGRAMA SE EJECUTO CONFORME A LO PLANEADO
23 MERCADOS Y TIANGUIS DIGNOS Y FUNCIONALES	\$43,000.00	\$2,136.72	\$2,136.72	100.00%		EL PROGRAMA SE EJECUTO CONFORME A LO PLANEADO
24 PROMOCION DEL DEPORTE Y PARA REPRESENTACIÓN	\$1,065,500.00	\$381,580.75	\$381,580.75	100.00%		EL PROGRAMA SE EJECUTO CONFORME A LO PLANEADO
26 ENLACE DE RED DE VOZ Y DATOS	\$1,163,031.00	\$1,090,980.12	\$1,090,980.12	100.00%		EL PROGRAMA SE EJECUTO CONFORME A LO PLANEADO
27 EQUIPAMIENTO, ACTUALIZACION Y LICENCIAMIENTO DE EQUIPO DE COMPUTO	\$6,085,086.34	\$3,988,937.83	\$3,988,937.83	100.00%		EL PROGRAMA SE EJECUTO CONFORME A LO PLANEADO
28 CIUDADANÍA ACTIVA FÍSICA Y DEPORTIVAMENTE	\$1,005,000.00	\$485,510.29	\$485,510.29	100.00%		EL PROGRAMA SE EJECUTO CONFORME A LO PLANEADO

29 POR UN CAPILLA MAS BELLO	\$271,798.52	\$139,726.63	\$139,726.63	100.00%	EL PROGRAMA SE EJECUTO CONFORME A LO PLANEADO
3 MANTENIMIENTO Y SERVICIO A LA COMUNIDAD	\$126,929.00	\$95,369.99	\$95,369.99	100.00%	EL PROGRAMA SE EJECUTO CONFORME A LO PLANEADO
31 APOYO CON TRANSPORTE A PERSONAS CON DISCAPACIDAD Y PERSONAS CON CITAS MEDICAS EN LA CIUDAD DE GDL	\$145,000.00	\$2,769.00	\$2,769.00	100.00%	EL PROGRAMA SE EJECUTO CONFORME A LO PLANEADO
34 GOBIERNO TRANSPARENTE	\$37,000.00	\$1,976.00	\$1,976.00	100.00%	EL PROGRAMA SE EJECUTO CONFORME A LO PLANEADO
35 LA PERLA DE LOS ALTOS	\$1,089,920.00	\$818,140.38	\$818,140.38	100.00%	EL PROGRAMA SE EJECUTO CONFORME A LO PLANEADO
36 APOYO A INSTITUCIONES EDUCATIVAS	\$538,000.00	\$216,196.33	\$216,196.33	100.00%	EL PROGRAMA SE EJECUTO CONFORME A LO PLANEADO
37 ESPACIOS DEPORTIVOS DE CALIDAD	\$631,900.00	\$532,348.32	\$532,348.32	100.00%	EL PROGRAMA SE EJECUTO CONFORME A LO PLANEADO
39 TEPA EMPRENDE (APOYO A EMPRENDEDORES)	\$115,000.00	\$100,000.00	\$100,000.00	100.00%	EL PROGRAMA SE EJECUTO CONFORME A LO PLANEADO
4 VINCULACIÓN Y GESTIÓN DE RECURSOS PARA LAS DELEGACIONES Y LA AGENCIA MUNICIPAL	\$291,806.85	\$287,634.39	\$287,634.39	100.00%	EL PROGRAMA SE EJECUTO CONFORME A LO PLANEADO
40 EL CIUDADANO PRESENTE EN EL GOBIERNO	\$7,500.00	\$1,544.99	\$1,544.99	100.00%	EL PROGRAMA SE EJECUTO CONFORME A LO PLANEADO
42 JOVENES RECONOCIDOS	\$65,000.00	\$54,958.61	\$54,958.61	100.00%	EL PROGRAMA SE EJECUTO CONFORME A LO PLANEADO
44 ORGANIZACIÓN DE EVENTOS Y ACTOS PROTOCOLARES DEL H. AYUNTAMIENTO	\$32,000.00	\$26,813.04	\$26,813.04	100.00%	EL PROGRAMA SE EJECUTO CONFORME A LO PLANEADO
45 DOCUMENTOS RECTORES DE LA PLANEACIÓN EN EL MUNICIPIO DE	\$1,026,000.00	\$528,318.66	\$528,318.66	100.00%	EL PROGRAMA SE EJECUTO CONFORME A LO PLANEADO

TEPATITLAN					
46 MANTENIMIENTO DE ALUMBRADO PÚBLICO	\$40,277,000.00	\$39,239,506.51	\$39,239,506.51	100.00%	EL PROGRAMA SE EJECUTO CONFORME A LO PLANEADO
48 RELACIONES GUBERNAMENTALES PROFESIONALES	\$40,500.00	\$20,616.77	\$20,616.77	100.00%	EL PROGRAMA SE EJECUTO CONFORME A LO PLANEADO
49 ESPACIOS DIGNOS Y DE CALIDAD PARA SERVICIOS DE INHUMACIÓN	\$2,162,219.97	\$717,042.75	\$717,042.75	100.00%	EL PROGRAMA SE EJECUTO CONFORME A LO PLANEADO
5 MEJORAR LA INFRAESTRUCTURA DE MEZCALA	\$153,279.53	\$136,357.38	\$136,357.38	100.00%	EL PROGRAMA SE EJECUTO CONFORME A LO PLANEADO
50 SERVICIO DE MANTENIMIENTO CORRECTIVO Y PREVENTIVO A LOS EDIFICIOS PUBLICOS DEL AYUNTAMIENTO	\$1,300,000.00	\$926,036.15	\$926,036.15	100.00%	EL PROGRAMA SE EJECUTO CONFORME A LO PLANEADO
51 APOYO A LA GESTIÓN EDUCATIVA	\$958,547.00	\$707,103.35	\$707,103.35	100.00%	EL PROGRAMA SE EJECUTO CONFORME A LO PLANEADO
52 CAMPAÑA MUNICIPAL DE REGULARIZACIÓN DE PREDIOS RÚSTICOS Y URBANOS 2020	\$17,050.00	\$4,133.49	\$4,133.49	100.00%	EL PROGRAMA SE EJECUTO CONFORME A LO PLANEADO
54 fomento al deporte	\$41,467.06	\$33,661.28	\$33,661.28	100.00%	EL PROGRAMA SE EJECUTO CONFORME A LO PLANEADO
55 MANTENIMIENTO DE LA COMANDANCIA DE SEGURIDAD PUBLICA	\$65,662.00	\$52,658.55	\$52,658.55	100.00%	EL PROGRAMA SE EJECUTO CONFORME A LO PLANEADO
56 FORTALECIENDO AL REGISTRO CIVIL	\$796,000.00	\$647,415.40	\$647,415.40	100.00%	EL PROGRAMA SE EJECUTO CONFORME A LO PLANEADO
57 INFORME DE GOBIERNO	\$240,000.00	\$87,297.71	\$87,297.71	100.00%	EL PROGRAMA SE EJECUTO CONFORME A LO PLANEADO
58 Mantenimiento del Sitio de Disposición Final de Residuos, cumpliendo los requisitos establecidos en la NOM-083-SEMARNAT-2003	\$3,091,640.36	\$3,029,107.87	\$3,029,107.87	100.00%	EL PROGRAMA SE EJECUTO CONFORME A LO PLANEADO
6 ALCALDE EN	\$1,124,500.00	\$358,546.27	\$358,546.27	100.00%	EL PROGRAMA SE EJECUTO



MOVIMIENTO					CONFORME A LO PLANEADO
61 BANDA SINFONICA MUNICIPAL	\$390,000.00	\$41,519.58	\$41,519.58	100.00%	EL PROGRAMA SE EJECUTO CONFORME A LO PLANEADO
62 CAPACITACION Y EQUIPAMIENTO DE LAS INSTITUCIONES DE SEGURIDAD PUBLICA	\$867,338.00	\$862,525.15	\$862,525.15	100.00%	EL PROGRAMA SE EJECUTO CONFORME A LO PLANEADO
65 CERTAMEN/SEÑORITA TEPATITLÁN/ NIÑA TEPABRIL/ TRAJE TIPOICO 2020	\$1,100,000.00	\$59,666.00	\$59,666.00	100.00%	EL PROGRAMA SE EJECUTO CONFORME A LO PLANEADO
71 EVENTOS Y FESTIVALES DEL MUNICIPIO 2020	\$525,000.00	\$67,608.15	\$67,608.15	100.00%	EL PROGRAMA SE EJECUTO CONFORME A LO PLANEADO
73 Mejor Equipo, Excelente Servicio	\$34,000.00	\$109.01	\$109.01	100.00%	EL PROGRAMA SE EJECUTO CONFORME A LO PLANEADO
74 AIRE LIMPIO (EQUIPAMIENTO DEL VIVERO MUNICIPAL)	\$118,000.00	\$116,009.78	\$116,009.78	100.00%	EL PROGRAMA SE EJECUTO CONFORME A LO PLANEADO
75 ATENCIÓN Y SERVICIO EFICIENTE	\$58,000.00	\$29,936.63	\$29,936.63	100.00%	EL PROGRAMA SE EJECUTO CONFORME A LO PLANEADO
76 ADMINISTRACIÓN DE LA HACIENDA MUNICIPAL	\$126,010,026.16	\$85,326,744.62	\$85,326,744.62	100.00%	EL PROGRAMA SE EJECUTO CONFORME A LO PLANEADO
77 SERVICIOS DE CALIDAD	\$77,864.00	\$74,822.32	\$74,822.32	100.00%	EL PROGRAMA SE EJECUTO CONFORME A LO PLANEADO
79 FERIA TEPABRIL 2020	\$9,185,000.00	\$940,056.46	\$940,056.46	100.00%	EL PROGRAMA SE EJECUTO CONFORME A LO PLANEADO
8 MOVIMIENTO SOLIDARIO A LAS NECESIDADES	\$17,047,000.00	\$16,411,398.23	\$16,411,398.23	100.00%	EL PROGRAMA SE EJECUTO CONFORME A LO PLANEADO
80 BUSCANDO LA MEJORÍA EN LOS SERVICIOS ADMINISTRATIVOS, CULTURALES Y PÚBLICOS	\$221,386.04	\$199,158.34	\$199,158.34	100.00%	EL PROGRAMA SE EJECUTO CONFORME A LO PLANEADO
81 VISOR URBANO	\$10,000.00	\$4,872.00	\$4,872.00	100.00%	EL PROGRAMA SE EJECUTO

					CONFORME A LO PLANEADO
83 OFICINA PARA UN GOBIERNO EN DESEMPEÑO	\$54,400.00	\$31,202.29	\$31,202.29	100.00%	EL PROGRAMA SE EJECUTO CONFORME A LO PLANEADO
84 Presencia y Profesionalismo	\$21,000.00	\$9,024.80	\$9,024.80	100.00%	EL PROGRAMA SE EJECUTO CONFORME A LO PLANEADO
86 ALMACEN DE INSUMOS	\$2,732,500.00	\$2,056,787.30	\$2,056,787.30	100.00%	EL PROGRAMA SE EJECUTO CONFORME A LO PLANEADO
87 DOTACION DE COMBUSTIBLE	\$31,058,054.61	\$27,910,326.97	\$27,910,326.97	100.00%	EL PROGRAMA SE EJECUTO CONFORME A LO PLANEADO
89 EDIFICIO LIBRE DE FAUNA NOCIVA	\$5,000.00	\$1,276.00	\$1,276.00	100.00%	EL PROGRAMA SE EJECUTO CONFORME A LO PLANEADO
9 MANEJO INTEGRAL DE SERVICIOS MUNICIPALES	\$65,000.00	\$21,115.90	\$21,115.90	100.00%	EL PROGRAMA SE EJECUTO CONFORME A LO PLANEADO
90 TEPATITLAN TURISTICO 2020	\$985,000.00	\$153,777.17	\$153,777.17	100.00%	EL PROGRAMA SE EJECUTO CONFORME A LO PLANEADO
91 AIRE LIMPIO (REFORESTACIÓN Y PROTECCIÓN FORESTAL)	\$36,000.00	\$26,903.14	\$26,903.14	100.00%	EL PROGRAMA SE EJECUTO CONFORME A LO PLANEADO
92 MANTENIMIENTO DE LAS ÁREAS VERDES Y ACONDICIONAMIENTO DE LAS ÁREAS VERDES EN DESUSO	\$1,678,000.00	\$1,017,180.41	\$1,017,180.41	100.00%	EL PROGRAMA SE EJECUTO CONFORME A LO PLANEADO
93 GENERACIÓN DE EMPLEO TEMPORAL DE MUJERES PARA LA CONFECCIÓN DE UNIFORMES ESCOLARES	\$1,500,000.00	\$38,526.81	\$38,526.81	100.00%	EL PROGRAMA SE EJECUTO CONFORME A LO PLANEADO
94 EFICIENCIA EN LA RECAUDACIÓN DE INGRESOS	\$380,000.00	\$151,633.35	\$151,633.35	100.00%	EL PROGRAMA SE EJECUTO CONFORME A LO PLANEADO
96 ADQUISICIÓN DE REFACCIONES, LUBRICANTES Y HERRAMIENTA.	\$11,753,523.03	\$11,522,706.25	\$11,522,706.25	100.00%	EL PROGRAMA SE EJECUTO CONFORME A LO PLANEADO
97 CONTROL PARQUE	\$15,029,850.00	\$7,799,774.60	\$7,799,774.60	100.00%	EL PROGRAMA SE EJECUTO

VEHICULAR						CONFORME A LO PLANEADO
98 RED MUNICIPAL DE TALLERES ARTÍSTICOS	\$1,899,492.55	\$1,263,507.84	\$1,263,507.84	-100.00%		EL PROGRAMA SE EJECUTO CONFORME A LO PLANEADO
99 ARTE Y CULTURA PARA LA COMUNIDAD	\$359,300.00	\$65,128.28	\$65,128.28	100.00%		EL PROGRAMA SE EJECUTO CONFORME A LO PLANEADO
43 PREVENCIÓN DE CONDUCTAS PSICOSOCIALES ( SUICIDIO)	\$60,000.00	\$0.00	\$0.00	#¡DIV/0!		NO HUBO LA NECESIDAD DE INVERTIR RECURSOS ECONOMICOS
47 ARCHIVO EQUIPADO	\$5,000.00	\$0.00	\$0.00	#¡DIV/0!		NO HUBO LA NECESIDAD DE INVERTIR RECURSOS ECONOMICOS
82 DIFUSIÓN DEL ARCHIVO HISTORICO	\$10,000.00	\$0.00	\$0.00	#¡DIV/0!		NO HUBO LA NECESIDAD DE INVERTIR RECURSOS ECONOMICOS
85 CONTRIBUIR EN LOS INGRESO MUNICIPALES MEDIANTE LA GESTIÓN DE RECURSO ANTE INSTANCIAS FEDERALES Y ESTATALES	\$50,000.00	\$0.00	\$0.00	#¡DIV/0!		NO HUBO LA NECESIDAD DE INVERTIR RECURSOS ECONOMICOS
109 FESTIVIDADES FIESTAS PEGUEROS, CERTAMEN, MOVILIARIO Y SOMIDO.	\$32,076.61	\$0.00	\$0.00	#¡DIV/0!		NO SE EJECUTO EL PROGRAMA POR CONTINGENCIA SANITARIA
111 SISTEMA ELECTRÓNICO DE MULTAS DE TRÁNSITO	\$1,300,000.00	\$0.00	\$0.00	#¡DIV/0!		NO SE EJECUTO EL PROGRAMA POR CONTINGENCIA SANITARIA
116 FOMENTAR EL EMPLEO ENTRE MUJERES EMPRENDEDORAS	\$30,000.00	\$0.00	\$0.00	#¡DIV/0!		NO SE EJECUTO EL PROGRAMA POR CONTINGENCIA SANITARIA
12 AMPLIACIÓN DE LA COBERTURA EDUCATIVA	\$12,000.00	\$0.00	\$0.00	#¡DIV/0!		NO SE EJECUTO EL PROGRAMA POR CONTINGENCIA SANITARIA

123 PLAN DE ACCIÓN PARA IMPLEMENTAR PROGRAMAS DE SEGURIDAD VIAL EN EL MUNICIPIO	\$35,000.00	\$0.00	\$0.00	# DIV/0!	NO SE EJECUTO EL PROGRAMA POR CONTINGENCIA SANITARIA
125 EVENTOS DE CONCIENTIZACIÓN	\$30,000.00	\$0.00	\$0.00	# DIV/0!	NO SE EJECUTO EL PROGRAMA POR CONTINGENCIA SANITARIA
129 TALLER DE INTEGRACIÓN PARA PCD Y SUS FAMILIAS	\$10,000.00	\$0.00	\$0.00	# DIV/0!	NO SE EJECUTO EL PROGRAMA POR CONTINGENCIA SANITARIA
133 TALLERES DE HABILIDADES PARA LA VIDA	\$30,000.00	\$0.00	\$0.00	# DIV/0!	NO SE EJECUTO EL PROGRAMA POR CONTINGENCIA SANITARIA
136 SUPERVISION DE OBRA PÚBLICA	\$5,000.00	\$0.00	\$0.00	# DIV/0!	NO SE EJECUTO EL PROGRAMA POR CONTINGENCIA SANITARIA
142 RECAUDACION PENDIENTE EN DEPENDENCIAS CON CARTERA VENCIDA	\$10,000.00	\$0.00	\$0.00	# DIV/0!	NO SE EJECUTO EL PROGRAMA POR CONTINGENCIA SANITARIA
143 ACTUALIZAR EL PLAN DE DESARROLLO URBANO DE LA DELEGACION DE CAPILLA DE GUADALUPE	\$520,000.00	\$0.00	\$0.00	# DIV/0!	NO SE EJECUTO EL PROGRAMA POR CONTINGENCIA SANITARIA
145 MANTENIMIENTO FISICO DE LAS INSTALACIONES	\$36,000.00	\$0.00	\$0.00	# DIV/0!	NO SE EJECUTO EL PROGRAMA POR CONTINGENCIA SANITARIA
153 REHABILITACIÓN DE IMAGEN URBANA CIRCUITO INTERIOR S.S. JUAN PABLO II	\$2,000,000.00	\$0.00	\$0.00	# DIV/0!	NO SE EJECUTO EL PROGRAMA POR CONTINGENCIA SANITARIA
187 CONSTRUCCIÓN DE BAÑOS EN LA DELEGACIÓN DE SAN JOSÉ DE GRACIA	\$400,000.00	\$0.00	\$0.00	# DIV/0!	NO SE EJECUTO EL PROGRAMA POR CONTINGENCIA SANITARIA



193 Programa de apoyo a micro, pequeñas y medianas empresas	\$2,000,000.00	\$0.00	\$0.00	#,DIV/0!	NO SE EJECUTO EL PROGRAMA POR CONTINGENCIA SANITARIA
2 FESTIVIDADES CAPILLA DE MILPILLAS	\$0.00	\$0.00	\$0.00	#,DIV/0!	NO SE EJECUTO EL PROGRAMA POR CONTINGENCIA SANITARIA
30 FESTIVIDADES 2020 CAPILLA DE GUADALUPE	\$0.00	\$0.00	\$0.00	#,DIV/0!	NO SE EJECUTO EL PROGRAMA POR CONTINGENCIA SANITARIA
32 AREA ADECUADA PARA NIÑOS EN LA SALA DE ESPERA	\$200.00	\$0.00	\$0.00	#,DIV/0!	NO SE EJECUTO EL PROGRAMA POR CONTINGENCIA SANITARIA
59 ME QUIERO ME CUIDO	\$8,000.00	\$0.00	\$0.00	#,DIV/0!	NO SE EJECUTO EL PROGRAMA POR CONTINGENCIA SANITARIA
64 EXCELENCIA EDUCATIVA Y COMUPASE	\$245,300.00	\$0.00	\$0.00	#,DIV/0!	NO SE EJECUTO EL PROGRAMA POR CONTINGENCIA SANITARIA
69 VIVIENDA DIGNA	\$652,000.00	\$0.00	\$0.00	#,DIV/0!	NO SE EJECUTO EL PROGRAMA POR CONTINGENCIA SANITARIA
7 FESTIVIDADES Y CERTAMEN DE MEZCALA	\$0.00	\$0.00	\$0.00	#,DIV/0!	NO SE EJECUTO EL PROGRAMA POR CONTINGENCIA SANITARIA
95 TALLERES DE ARTES U OFICIOS	\$127,500.00	\$0.00	\$0.00	#,DIV/0!	NO SE EJECUTO EL PROGRAMA POR CONTINGENCIA SANITARIA
41 Obras de Infraestructura Social Municipal	\$7,994.04	\$0.00	\$0.00	#,DIV/0!	SE REPROGRAMO A OTROS PROYECTOS

53 GASTOS INDIRECTOS	\$0.00	\$0.00	\$0.00	# DIV/0	SE REPROGRAMO A OTROS PROYECTOS
60 CERTIFICACIÓN ISO 9000	\$0.00	\$0.00	\$0.00	# DIV/0	SE REPROGRAMO A OTROS PROYECTOS
67 PROGRAMA DE DESARROLLO INSTITUCIONAL	\$0.00	\$0.00	\$0.00	# DIV/0	SE REPROGRAMO A OTROS PROYECTOS

Redacte aquí el título de la sección 3. Resultados a partir de indicadores de desarrollo del PMD

El Plan Municipal de Desarrollo es el instrumento rector de la Planeación Municipal y contendrá las prioridades y objetivos para el desarrollo del Municipio por un periodo de al menos treinta años, deberá ser evaluado y actualizado cuando menos cada tres años. (Reglamento de Planeación del Desarrollo Municipal de Tepatitlán, Art. 43).

#### INDICADORES DEL PLAN MUNICIPAL DE DESARROLLO Y GOBERNANZA

Son los Indicadores que monitorean el grado de cumplimiento de los Programas Sectoriales que enmarcan el Plan Municipal de Desarrollo y Gobernanza del Municipio de Tepatitlán de Morelos.

#### METODOLOGÍAS EMPLEADAS

Este Municipio trabaja a través de REFAC's que son un reporte de evaluación que las dependencias del Gobierno Municipal programan en base a sus objetivos, metas y labores correspondientes, las cuales se alinean al compendio de requerimientos de Presupuesto base Resultados, Transparencia y Evaluación del Desempeño. Está alineada a los Ejes transversales y los Programas Sectoriales del Plan Municipal de Desarrollo y Gobernanza 2018-2033, los cuales se encuentran publicados en la página del Municipio en el enlace siguiente: <<https://indice.tepatitlan.gob.mx/pmdg>>

Redacte aquí el título de la sección 1. Metodologías para recabar y analizar información de programas con MIR

La metodología utilizada para recabar información para la elaboración de la MIR, es a través del análisis de problemas (árbol de problemas y objetivos), donde cada área o dependencia del municipio se encarga de reunir la información correspondiente y analizar la información emitida por el Instituto Municipal de Planeación respecto a las proyecciones, necesidades y requerimientos de la población.

Redacte aquí el título de la sección 3. Metodologías para recabar y analizar información sobre indicadores del PMD

Los programas sectoriales fueron elaborados a partir de dos esquemas metodológicos: el primero, en cumplimiento a la Ley de Planeación Participativa del Estado de Jalisco y sus municipios y el segundo, en cumplimiento a la Ley Federal de Presupuesto y Responsabilidad Hacendaria, la cual promueve el Presupuesto basado en Resultados (PBR) y define el Sistema de Evaluación del Desempeño (SED). Tanto PBR como SED permiten la valoración objetiva del desempeño de los programas y las políticas públicas a través de la verificación del cumplimiento de metas y objetivos, con base en indicadores estratégicos asegurando la mayor eficiencia del gasto público.

Asimismo, para desarrollar e integrar el contenido básico señalado con anterioridad en la actualización del Plan Municipal de Desarrollo y Gobernanza, el Instituto Municipal de Planeación en primera instancia, organizó y llevó a cabo talleres de capacitación que tenían como finalidad la elaboración de los Programas Sectoriales en los cuales los enlaces de cada dirección y jefatura se capacitaron en el uso de nuevas herramientas de planeación con la finalidad de orientar a todos a hacia un mismo fin y visualizar el futuro del municipio de manera conjunta.

Bajo una guía técnica, la primera fase del proceso era realizar el acopio y procesamiento de información al interior y exterior de las dependencias con fuentes de datos oficiales que incluyera el estado y situaciones actuales, así como normatividad, vinculación y el sentido estratégico de cada tema en cada Programa Sectorial.

En la segunda fase, los enlaces se encargaron de analizar los datos estadísticos correspondientes y realizar un diagnóstico del estado que guarda el tema respectivo en los últimos años, sentando así, las bases para definir los principales objetivos, las estrategias y las principales áreas de oportunidad.

A este ejercicio de planeación realizado por los enlaces siguió una tercera fase de planeación democrática, los Foros de Consulta Ciudadana investidos de líderes sociales y empresariales que fungieron como expositores, nombrando la problemática y potencialidades en el municipio. Siguió los Foros de Consulta en cada Delegación y la reunión con líderes de Instituciones en las áreas social, económica, urbana y ecológica, los cuales conocieron el nuevo modelo de planeación y plasmaron su visión hacia el municipio. Posteriormente, prosiguió la Instalación de la Junta de Gobierno del Consejo de Planeación para el Desarrollo Municipal en donde igualmente se trabajó en mesas temáticas que recibieron las necesidades más apremiantes de la población. Los mecanismos anteriormente enunciados fueron con la finalidad de enriquecer el diagnóstico y el apartado estratégico de los diferentes Programas Sectoriales.

La cuarta fase del proceso se abocó a todo el apartado estratégico donde se incluyeron los Objetivos, Proyectos e indicadores, alineados a los instrumentos superiores de planeación.

La quinta fase consistió en vaciar los proyectos estratégicos, sectoriales y específicos, en una cartera de proyectos y programas, para traducirse en los Programas Operativos Anuales de cada dependencia, que bajo la estructura de una Plataforma de Monitoreo y Evaluación, responderá a cubrir las necesidades, explorar las áreas de oportunidad e impulsar el desarrollo sustentable en el municipio.

La sexta fase supone conforme a la Ley, el proceso de consulta y socialización con miras a la aprobación por parte del Honorable Ayuntamiento.

La etapa final corresponde a la edición y publicación del presente instrumento de planeación.

ANEXOS

[https://www.tepatitlan.gob.mx/IMPLAN/Plan\\_Municipal/](https://www.tepatitlan.gob.mx/IMPLAN/Plan_Municipal/)

<https://indice.tepatitlan.gob.mx/>



<https://indice.tepatitlan.gob.mx/PlanInstitucional>

<https://indice.tepatitlan.gob.mx/PMDG>

<https://indice.tepatitlan.gob.mx/busqueda>

<https://indice.tepatitlan.gob.mx/indicadores>

*Maria Elena de Anda*

LIC. MARÍA ELENA DE ANDA  
GUTIÉRREZ

PRESIDENTE MUNICIPAL



L.C.P. SALVADOR HERNÁNDEZ  
CEDILLO

ENCARGADO DE LA HACIENDA Y  
TESORERO MUNICIPAL



Bajo protesta de decir verdad declaramos que los Estados Financieros y sus Notas son razonablemente correctos y responsabilidad del emisor.

**CUENTA PÚBLICA - MUNICIPIO TEPATITLÁN DE MORELOS**  
**ESTADO DE SITUACIÓN FINANCIERA DETALLADO - LDF**  
 DEL 1 DE ENERO AL 31 DE DICIEMBRE DE 2020

CTA.			2020		2019		CTA		2020		2019		
ACTIVO			ACTIVO CIRCULANTE		PASIVO		PASIVO CIRCULANTE		PASIVO NO CIRCULANTE		PASIVO NO CIRCULANTE		
11000	ACTIVO CIRCULANTE		61,999,786.12	46,442,638.96	21100	CUENTAS POR PAGAR A CORTO PLAZO	29,728,433.86	34,431,069.39					
11100	Efectivo	183,116.56	179,730.05	21110	Servicios personales por pagar a corto plazo	27,821.60	17,545.80						
11110	Bancos/teororía	59,783,568.81	43,652,594.81	21120	Contratistas por obras públicas por pagar a corto plazo	11,687,056.99	24,806,904.77						
11130	Bancos/Depositos y otros	0.00	0.00	21130	Participaciones y aportaciones por pagar a corto plazo	14,195,707.80	6,010,373.06						
11140	Inversiones temporales (hasta 3 meses)	2,024,650.75	2,601,864.10	21140	Transferencias otorgadas por pagar a corto plazo	0.00	0.00						
11150	Fondos con afectación específica	0.00	0.00	21150	Intereses, comisiones y otros gastos de la deuda pública por pagar a corto plazo	0.00	0.00						
11160	Depositos de fondos de verederos en garantía y/o administración	8,450.00	8,450.00	21160	Revoluciones y contribuciones por pagar a corto plazo	3,315,742.03	3,592,372.32						
11190	Otros efectos y equivalentes	0.00	0.00	21170	Devoluciones de la ley de ingresos por pagar a corto plazo	0.00	0.00						
11200	DERECHOS A RECIBIR EFECTIVO O EQUIVALENTES	705,612.50	224,987.46	21180	Otras cuentas por pagar a corto plazo	2,105.44	3,848.44						
11210	Inversiones financieras a corto plazo	0.00	0.00	21190	<b>DOCUMENTOS POR PAGAR A CORTO PLAZO</b>	0.00	0.00						
11220	Cuentas por cobrar a corto plazo	426,787.50	0.00	21200	Documentos comerciales por pagar a corto plazo	0.00	0.00						
11230	Deudores diversos por cobrar a corto plazo	265,400.00	121,173.73	21210	Documentos con contratistas por obras públicas por pagar a corto plazo	0.00	0.00						
11240	Ingresos por recuperar a corto plazo	0.00	137,681.71	21220	Otros documentos por pagar a corto plazo	0.00	0.00						
11250	Deudores por anticipo de la tesorería a corto plazo	0.00	0.00	21290	<b>PORCIÓN A CORTO PLAZO DE LA DEUDA PÚBLICA A LARGO PLAZO</b>	0.00	0.00						
11260	Préstamos otorgados a corto plazo	3,000.00	3,500.00	21300	Porción a corto plazo de la deuda pública externa	0.00	0.00						
11300	Otros derechos a recibir efectivo o equivalentes a corto plazo	10,425.00	22,632.02	21310	Porción a corto plazo de la deuda pública interna	0.00	0.00						
11300	DERECHOS A RECIBIR BIENES O SERVICIOS	197,271.05	144,145.26	21320	Porción a corto plazo de la deuda pública externa	0.00	0.00						
11310	Anticipo a proveedores por adquisición de bienes y prestación de servicios a corto plazo	62,653.72	9,087.77	21330	Porción a corto plazo de arrendamiento financiero	0.00	0.00						
11330	Anticipo a proveedores por adquisición de bienes inmuebles y muebles a corto plazo	0.00	0.00	21400	<b>TÍTULOS Y VALORES A CORTO PLAZO</b>	0.00	0.00						
11330	Anticipo a proveedores por adquisición de bienes inmuebles y muebles a corto plazo	0.00	0.00	21410	Títulos y valores de la deuda pública interna a corto plazo	0.00	0.00						
11340	Anticipo a contratistas por obras públicas a corto plazo	134,612.33	135,057.49	21420	Títulos y valores de la deuda pública externa a corto plazo	0.00	0.00						
11390	Otros derechos a recibir bienes o servicios a corto plazo	0.00	0.00	21500	<b>PASIVOS DIFERIDOS A CORTO PLAZO</b>	426,787.50	0.00						
11400	INVENTARIOS	0.00	0.00	21510	Ingresos cobrados por adelantado a corto plazo	0.00	0.00						
11410	Inventario de mercancías para venta	0.00	0.00	21520	Intereses cobrados por adelantado a corto plazo	0.00	0.00						
11420	Inventario de mercancías terminadas	0.00	0.00	21590	<b>FONDOS Y BIENES DE TERCEROS EN GARANTÍA Y/O ADMINISTRACIÓN A CORTO PLAZO</b>	426,787.50	0.00						
11430	Inventario de mercancías en proceso de elaboración	0.00	0.00	21600	<b>FONDOS Y BIENES DE TERCEROS EN GARANTÍA Y/O ADMINISTRACIÓN A CORTO PLAZO</b>	0.00	0.00						
11440	Inventario de materias primas, materiales y suministros para producción	0.00	0.00	21610	Fondos en garantía a corto plazo	0.00	0.00						
11450	Bienes en tránsito	0.00	0.00	21620	Fondos en administración a corto plazo	0.00	0.00						
11500	ALMACENES	0.00	0.00	21630	Fondos contingentes a corto plazo	0.00	0.00						
11510	Almacén de materiales y suministro para el consumo	0.00	0.00	21640	Fondos de fiduciarios, mandatos y contratos análogos a corto plazo	0.00	0.00						
11600	ESTIMACIÓN POR PÉRDIDA O DETERIORO DE ACTIVOS CIRCULANTES	0.00	0.00	21650	Otros fondos de verederos en garantía y/o administración a corto plazo	0.00	0.00						
11610	Estimaciones para cuentas inculcables por derechos a recibir efectivo o equivalentes	0.00	0.00	21660	Valores y bienes en garantía a corto plazo	0.00	0.00						
11620	Estimación por deterioro de inventarios	0.00	0.00	21700	<b>PROVISIONES A CORTO PLAZO</b>	0.00	0.00						
11900	OTROS ACTIVOS CIRCULANTES	0.00	0.00	21710	Provisión para demandas y juicios a corto plazo	0.00	0.00						
11910	Valores en garantía	0.00	0.00	21720	Provisión para contingencias a corto plazo	0.00	0.00						
11920	Bienes en garantía (excluye depósitos de fondos)	0.00	0.00	21790	Otras provisiones a corto plazo	0.00	0.00						
11930	Bienes deprimados de embargos, decomisos, aseguramientos y dación en pago	0.00	0.00	21900	<b>OTROS PASIVOS A CORTO PLAZO</b>	29,601.03	24,460.78						
11940	Adquisición con fondos de terceros	0.00	0.00	21910	Ingresos por clasificar	29,601.03	24,460.78						
				21920	Recaudación por participar	0.00	0.00						
				21990	Otros pasivos circulares	0.00	0.00						
<b>ACTIVOS CIRCULANTES</b>			<b>62,502,669.67</b>	<b>46,871,771.68</b>								<b>30,184,822.39</b>	<b>34,455,510.17</b>
12000	ACTIVO NO CIRCULANTE	0.00	0.00										
12100	INVERSIONES FINANCIERAS A LARGO PLAZO	0.00	0.00										
12110	Inversiones a largo plazo	0.00	0.00	22000	<b>PASIVO NO CIRCULANTE</b>	0.00	0.00						
12120	Títulos y valores a largo plazo	0.00	0.00	22100	CUENTAS POR PAGAR A LARGO PLAZO	0.00	18,869,669.65						
12130	Fideicomisos, mandatos y contratos análogos	0.00	0.00	22110	Proveedores por pagar a largo plazo	0.00	15,689,669.65						
12140	Participaciones y aportaciones de capital	0.00	0.00	22120	Contratistas por obras públicas por pagar a largo plazo	0.00	0.00						
12200	DERECHOS A RECIBIR EFECTIVO O EQUIVALENTES A LARGO PLAZO	4,515,737.19	2,592,954.67	22200	Documentos comerciales por pagar a largo plazo	0.00	0.00						
12210	Documentos por cobrar a largo plazo	0.00	0.00	22210	Documentos con contratistas por obras públicas por pagar a largo plazo	0.00	0.00						
12220	Deudores diversos a largo plazo	2,238,157.07	2,238,157.07	22220	Otros documentos por pagar a largo plazo	0.00	0.00						
12230	Ingresos por recuperar a largo plazo	137,681.71	0.00	22290	<b>DEUDA PÚBLICA A LARGO PLAZO</b>	222,706,390.69	241,515,542.39						
12240	Préstamos otorgados a largo plazo	139,898.41	354,797.60	22300	Títulos y valores de la deuda pública interna a largo plazo	0.00	0.00						
12290	Otros derechos a recibir efectivo o equivalentes a largo plazo	2,000,000.00	0.00	22310	Títulos y valores de la deuda pública externa a largo plazo	0.00	0.00						
12300	BIENES INMUEBLES, INFRASESTRUCTURA Y CONSTRUCCIONES EN PROCESO	4,534,977,882.12	4,581,230,363.44	22320	Préstamos de la deuda pública interna por pagar a largo plazo	0.00	0.00						
12310	Terranos	0.00	0.00	22330	Préstamos de la deuda pública externa por pagar a largo plazo	222,706,390.69	241,515,542.39						
12320	Viviendas	3,393,686,926.33	3,393,910,070.33	22340	Préstamos de la deuda pública interna por pagar a largo plazo	0.00	0.00						
12330	Viviendas no habitacionales	0.00	0.00	22350	Préstamos de la deuda pública externa por pagar a largo plazo	0.00	0.00						
12340	Infraestructura	108,523,597.73	118,355,797.97	22400	Arrendamiento financiero por pagar a largo plazo	0.00	0.00						
12350	Construcciones en proceso en bienes de dominio público	1,018,322,129.74	1,017,106,098.96	22410	<b>PASIVOS DIFERIDOS A LARGO PLAZO</b>	0.00	0.00						
12360	Construcciones en proceso en bienes propios	14,495,228.32	51,858,396.18	22420	Creditos diferidos a largo plazo	0.00	0.00						
12390	Otros bienes inmuebles	0.00	0.00	22430	Intereses cobrados por adelantado a largo plazo	0.00	0.00						
12400	BIENES MUEBLES	100,674,978.87	86,471,742.79	22490	Otros pasivos diferidos a largo plazo	0.00	0.00						
12410	Mobiliario y equipo de administración	12,457,988.17	9,417,880.25	22500	<b>FONDOS Y BIENES DE TERCEROS EN GARANTÍA Y/O ADMINISTRACIÓN A LARGO PLAZO</b>	0.00	0.00						
12420	Mobiliario y equipo educacional y recreativo	4,698,081.34	4,579,594.68	22520	Fondos en garantía a largo plazo	0.00	0.00						
12430	Equipo e instrumental médico y de laboratorio	994,705.28	992,280.28	22530	Fondos contingentes a largo plazo	0.00	0.00						
12440	Vehículos y equipo de transporte	56,568,121.44	48,895,960.10	22540	Fondos de fiduciarios, mandatos y contratos análogos a largo plazo	0.00	0.00						
12450	Equipo de defensa y seguridad	3,506,759.88	3,410,224.68	22550	Otros fondos de verederos en garantía y/o administración a largo plazo	0.00	0.00						


**CUENTA PÚBLICA - MUNICIPIO TEPATITLÁN DE MORELOS**  
**ESTADO DE SITUACIÓN FINANCIERA DETALLADO - LDF**  
**DEL 1 DE ENERO AL 31 DE DICIEMBRE DE 2020**

CTA.	DESCRIPCIÓN	2020		2019		CTA	DESCRIPCIÓN	2020		2019	
12460	Mano de obra, otros equipos e instrumentos.		22,083,484.58		19,037,710.80	22560	Valores y bienes en garantía a largo plazo		0.00		0.00
12470	Coche, camionetas, autos de aire y objetos valiosos		365,538.18		139,092.00	22600	PROVISIONES A LARGO PLAZO		0.00		0.00
12480	Activos biológicos		0.00		0.00	22610	Provisión para deudas y juicios a largo plazo		0.00		0.00
12500	ACTIVOS INTANGIBLES		17,375,763.25		16,975,780.92	22620	Provisión para pensiones a largo plazo		0.00		0.00
12510	Software		17,131,404.80		16,802,353.96	22630	Provisión para contingencias a largo plazo		0.00		0.00
12520	Patentes, marcas y derechos		70,931.49		0.00	22690	Otras provisiones a largo plazo		0.00		0.00
12530	Concesiones y franquicias		0.00		0.00						
12540	Licencias		173,426.96		173,426.96						
12590	Otros activos intangibles		0.00		0.00	30000	HACIENDA PÚBLICA/ PATRIMONIO				
12600	DEPRECIACIÓN, DETERIORO Y AMORTIZACIÓN ACUMULADA DE BIENES		-82,928,220.28		-72,556,464.81	31000	HACIENDA PÚBLICA/ PATRIMONIO CONTRIBUIDO		3,392,060,026.33		3,392,333,170.33
12610	Depreciación acumulada de bienes inmuebles		0.00		0.00	31100	Aportaciones		0.00		0.00
12620	Depreciación acumulada de infraestructura		0.00		0.00	31200	Donaciones de capital		3,392,060,026.33		3,392,333,170.33
12630	Depreciación acumulada de bienes muebles		-71,161,321.71		-62,834,952.29	31300	Actualización de la hacienda pública/patrimonio		0.00		0.00
12640	Petitorio acumulado de activos biológicos		0.00		0.00	32000	HACIENDA PÚBLICA/PATRIMONIO GENERADO		997,524,570.11		979,370,254.85
12650	Amortización acumulada de activos intangibles		-11,766,898.57		-9,721,512.52	32100	Resultado del ejercicio (laborro/deahorro)		77,782,350.02		22,281,925.20
12700	ACTIVOS DIFERIDOS		4,956,998.70		4,956,998.70	32200	Resultado de ejercicios anteriores		919,742,220.09		956,988,379.65
12710	Estudios, formulación y evaluación de proyectos		0.00		0.00	32300	REVALUOS		0.00		0.00
12720	Derechos sobre bienes en régimen de arrendamiento financiero		0.00		0.00	32310	Revalúo de bienes inmuebles		0.00		0.00
12730	Gastos pagados por adelantado a largo plazo		0.00		0.00	32320	Revalúo de bienes muebles		0.00		0.00
12740	Anticipos a largo plazo		4,955,694.65		4,955,694.65	32330	Revalúo de bienes intangibles		0.00		0.00
12750	Beneficios al retiro de empleados pagados por adelantado		0.00		0.00	32390	Otros revalúos		0.00		0.00
12790	Otros activos diferidos		1,304.05		1,304.05	32400	RESERVAS		0.00		0.00
12800	ESTIMACIÓN POR PÉRDIDA O DETERIORO DE ACTIVOS NO CIRCULANTES		0.00		0.00	32410	Reservas de patrimonio		0.00		0.00
12810	Estimaciones por pérdida de cuentas incobrables de documentos por cobrar a largo plazo		0.00		0.00	32420	Reservas territoriales		0.00		0.00
12820	Estimaciones por pérdida de cuentas incobrables de deudores diversos por cobrar a largo plazo		0.00		0.00	32430	Reservas por contingencias		0.00		0.00
12830	Estimaciones por pérdida de cuentas incobrables de ingresos por cobrar a largo plazo		0.00		0.00	32500	RECTIFICACIONES DE RESULTADOS DE EJERCICIOS ANTERIORES		0.00		0.00
12840	Estimaciones por pérdida de cuentas incobrables de préstamos otorgados a largo plazo		0.00		0.00	32510	Cambios en políticas contables		0.00		0.00
12890	Estimaciones por pérdida de otras cuentas incobrables a largo plazo		0.00		0.00	32520	Cambios por errores contables		0.00		0.00
12900	OTROS ACTIVOS NO CIRCULANTES		0.00		0.00	33000	EXCESO O INSUFICIENCIA EN LA ACTUALIZACIÓN DE LA HACIENDA PÚBLICA / PATRIMONIO		0.00		0.00
12910	Bienes en concesión		0.00		0.00		Resultado por posición monetaria		0.00		0.00
12920	Bienes en arrendamiento financiero		0.00		0.00		Resultado por tenencia de activos no monetarios		0.00		0.00
12930	Bienes en comodato		0.00		0.00						
			<b>ACTIVOS NO CIRCULANTES</b>		<b>4,579,573,139.85</b>		<b>4,619,672,375.71</b>				
			<b>TOTAL DEL ACTIVO</b>		<b>4,642,475,809.52</b>		<b>4,666,544,147.39</b>				
					<b>SUMA DE PASIVO Y PATRIMONIO / HACIENDA PÚBLICA</b>		<b>4,389,584,596.44</b>		<b>4,371,703,425.18</b>		

Bajo protesta de decir verdad declaramos que los Estados Financieros y sus Notas son razonablemente correctos y responsabilidad del emisor.



*Maria Elena de Anda Gutiérrez*  
 LIC. MARIA ELENA DE ANDA GUTIÉRREZ  
 PRESIDENTE MUNICIPAL



*Salvador Hernández Cedillo*  
 L.C.P. SALVADOR HERNÁNDEZ CEDILLO  
 ENCARGADO DE LA HACIENDA Y TESORERÍA MUNICIPAL





# CUENTA PÚBLICA - MUNICIPIO TEPATITLÁN DE MORELOS

**BALANCE PRESUPUESTARIO - LDF**  
DEL 1 DE ENERO AL 31 DE DICIEMBRE DE 2020

CONCEPTO	ESTIMADO/ APROBADO	DEVENGADO	RECAUDADO/ PAGADO
<b>A Ingresos totales</b>	<b>547,920,646.00</b>	<b>555,752,606.26</b>	<b>555,752,606.26</b>
A1 Ingresos de libre disposición	471,143,271.00	436,796,024.26	436,796,024.26
A2 Transferencias federales etiquetadas	104,277,375.00	137,765,733.70	137,765,733.70
A3 Financiamiento neto	-27,500,000.00	-18,809,151.70	-18,809,151.70
<b>B Egresos presupuestarios</b>	<b>547,920,645.91</b>	<b>552,891,006.28</b>	<b>538,843,611.21</b>
B1 Gastos no etiquetado (sin incluir amortización de la deuda pública)	457,752,072.14	407,476,944.16	407,446,087.87
B2 Gasto etiquetado (sin incluir amortización de la deuda pública)	90,168,573.77	145,414,062.12	131,397,523.34
<b>C Remanentes del ejercicio anterior</b>	<b>0.00</b>	<b>37,805,655.81</b>	<b>37,805,655.81</b>
C1 Remanentes de ingresos de libre disposición aplicados en el periodo	0.00	3,940,711.32	3,940,711.32
C2 Remanentes de transferencias federales etiquetadas aplicados en el periodo	0.00	33,864,944.49	33,864,944.49
<b>I Balance presupuestario</b>	<b>0.09</b>	<b>40,667,255.79</b>	<b>54,714,650.86</b>
<b>II Balance presupuestario sin financiamiento neto</b>	<b>27,500,000.09</b>	<b>59,476,407.49</b>	<b>73,523,802.56</b>
<b>III Balance presupuestario sin financiamiento neto y sin remanentes del ejercicio anterior</b>	<b>27,500,000.09</b>	<b>21,670,751.68</b>	<b>35,718,146.75</b>

CONCEPTO	APROBADO	DEVENGADO	PAGADO
<b>E Intereses, comisiones y gastos de la deuda</b>	<b>27,700,000.00</b>	<b>16,496,794.59</b>	<b>16,496,794.59</b>
E1 Intereses, comisiones y gastos de la deuda con gasto no etiquetado	15,200,000.00	4,682,297.80	4,682,297.80
E2 Intereses, comisiones y gastos de la deuda con gasto etiquetado	12,500,000.00	11,814,496.79	11,814,496.79
<b>IV Balance primario</b>	<b>55,200,000.09</b>	<b>38,167,546.27</b>	<b>52,214,941.34</b>

CONCEPTO	ESTIMADO/ APROBADO	DEVENGADO	RECAUDADO/ PAGADO
<b>F Financiamiento</b>	<b>0.00</b>	<b>0.00</b>	<b>0.00</b>
F1 Financiamiento con fuente de pago de ingresos de libre disposición	0.00	0.00	0.00
F2 Financiamiento con fuente de pago de transferencias federales etiquetadas	0.00	0.00	0.00
<b>G Amortización de la deuda</b>	<b>27,500,000.00</b>	<b>18,809,151.70</b>	<b>18,809,151.70</b>
G1 Amortización de la deuda pública con gasto no etiquetado	13,411,199.29	8,624,577.08	8,624,577.08
G2 Amortización de la deuda pública con gasto etiquetado	14,088,800.71	10,184,574.62	10,184,574.62
<b>A3 Financiamiento Neto</b>	<b>-27,500,000.00</b>	<b>-18,809,151.70</b>	<b>-18,809,151.70</b>

CONCEPTO	ESTIMADO/ APROBADO	DEVENGADO	RECAUDADO/ PAGADO
<b>A1 Ingresos de libre disposición</b>	<b>471,143,271.00</b>	<b>436,796,024.26</b>	<b>436,796,024.26</b>
<b>A3.1 Financiamiento neto con fuente de pago de ingresos de libre disposición</b>	<b>-13,411,199.29</b>	<b>-8,624,577.08</b>	<b>-8,624,577.08</b>
F1 Financiamiento con fuente de pago de ingresos de libre disposición	0.00	0.00	0.00
G1 Amortización de la deuda pública con gasto etiquetado	13,411,199.29	8,624,577.08	8,624,577.08
<b>B1 Gasto no etiquetado (sin incluir amortización de la deuda pública)</b>	<b>457,752,072.14</b>	<b>407,476,944.16</b>	<b>407,446,087.87</b>
<b>C1 Remanente de ingresos de libre disposición aplicados en el periodo</b>	<b>3,940,711.32</b>	<b>3,940,711.32</b>	<b>3,940,711.32</b>
<b>V Balance presupuestario de recursos disponibles</b>	<b>-20,000.43</b>	<b>24,635,214.34</b>	<b>24,666,070.63</b>
<b>VI Balance presupuestario de recursos disponibles sin financiamiento neto</b>	<b>13,391,198.86</b>	<b>33,259,791.42</b>	<b>33,290,647.71</b>

CONCEPTO	ESTIMADO/ APROBADO	DEVENGADO	RECAUDADO/ PAGADO
<b>A2 Transferencias federales etiquetadas</b>	<b>104,277,375.00</b>	<b>137,765,733.70</b>	<b>137,765,733.70</b>
<b>A3.2 Financiamiento neto con fuente de pago de transferencias federales etiquetadas</b>	<b>-14,088,800.71</b>	<b>-10,184,574.62</b>	<b>-10,184,574.62</b>
F2 Financiamiento con fuente de pago de transferencias federales	0.00	0.00	0.00
G2 Amortización de la deuda pública con gasto etiquetado	14,088,800.71	10,184,574.62	10,184,574.62
<b>B2 Gasto etiquetado (sin incluir amortización de la deuda pública)</b>	<b>90,168,573.77</b>	<b>145,414,062.12</b>	<b>131,397,523.34</b>
<b>C2 Remanente de transferencias federales etiquetadas aplicados en el periodo</b>	<b>33,864,944.49</b>	<b>33,864,944.49</b>	<b>33,864,944.49</b>
<b>VII Balance presupuestario de recursos etiquetados</b>	<b>20,000.52</b>	<b>16,032,041.45</b>	<b>30,048,580.23</b>
<b>VIII Balance presupuestario de recursos etiquetados sin financiamiento neto</b>	<b>14,108,801.23</b>	<b>26,216,616.07</b>	<b>40,233,154.85</b>

Bajo protesta de decir verdad declaramos que los estados financieros y sus notas, son razonablemente correctos y son responsabilidad del emisor.

*Maria Elena de Anda Gutierrez*

LIC. MARÍA ELENA DE ANDA GUTIÉRREZ  
PRESIDENTE MUNICIPAL



L.C.P. SALVADOR HERNÁNDEZ CEDILLO  
ENCARGADO DE LA HACIENDA Y TESORERO MUNICIPAL

*Salvador Hernández Cedillo*



**Tepatitlán**  
*de Morelos*  
GOBIERNO MUNICIPAL  
2018-2021

PRESIDENCIA



**Tepatitlán**  
*de Morelos*  
GOBIERNO MUNICIPAL  
2018-2021

HACIENDA Y TESORERÍA MUNICIPAL



CUENTA PÚBLICA - MUNICIPIO TEPATITLÁN DE MORELOS

ESTADO ANALÍTICO DE INGRESOS DETALLADO - LDF

DEL 1 DE ENERO AL 31 DE DICIEMBRE DE 2020

RUBRO DE INGRESOS	INGRESO					DIFERENCIA
	ESTIMADO	AMPLIACIÓN Y REDUCCIÓN	MODIFICADO	DEVENGADO	RECAUDADO	
<b>INGRESOS DE LIBRE DISPOSICIÓN</b>						
Impuestos	125,511,501.00	-10,694,185.04	114,817,315.96	114,817,315.96	114,817,315.96	-10,694,185.04
Cuotas y aportaciones de seguridad social	0.00	0.00	0.00	0.00	0.00	0.00
Contribuciones de mejoras	0.00	0.00	0.00	0.00	0.00	0.00
Derechos	66,217,031.34	-18,569,127.03	47,647,904.31	47,647,904.31	47,647,904.31	-18,569,127.03
Productos	19,325,381.92	-11,792,875.63	7,532,506.29	7,532,506.29	7,532,506.29	-11,792,875.63
Aprovechamientos	42,965,580.65	-32,423,069.17	10,542,511.48	10,115,723.98	10,115,723.98	-32,849,856.67
Ingresos por ventas de bienes y servicios	0.00	0.00	0.00	0.00	0.00	0.00
Participaciones	193,722,032.00	35,267,547.48	228,989,579.48	228,989,579.48	228,989,579.48	35,267,547.48
Fondo general de participaciones	150,021,199.00	-567,908.92	149,453,290.08	149,453,290.08	149,453,290.08	-567,908.92
Fondo de fomento municipal	18,323,107.00	-849,840.80	17,473,266.20	17,473,266.20	17,473,266.20	-849,840.80
Fondo de fiscalización y recaudación	11,094,856.00	-537,469.93	10,557,386.07	10,557,386.07	10,557,386.07	-537,469.93
Fondo de compensación	0.00	0.00	0.00	0.00	0.00	0.00
Fondo de extracción de hidrocarburos	0.00	0.00	0.00	0.00	0.00	0.00
Impuesto especial sobre producción y servicios	4,964,106.00	-858,401.75	4,105,704.25	4,105,704.25	4,105,704.25	-858,401.75
0.136% de la recaudación federal participable	0.00	0.00	0.00	0.00	0.00	0.00
3.17% sobre extracción del petróleo	0.00	0.00	0.00	0.00	0.00	0.00
Gasolinas y diésel	5,255,455.00	-1,502,924.50	3,752,530.50	3,752,530.50	3,752,530.50	-1,502,924.50
Fondo de impuesto sobre la renta	4,063,309.00	20,076,628.96	24,139,937.96	24,139,937.96	24,139,937.96	20,076,628.96
Fondo de estabilización de los ingresos de las entidades federativas	0.00	19,507,464.42	19,507,464.42	19,507,464.42	19,507,464.42	19,507,464.42
Incentivos derivados de la colaboración fiscal	0.00	3,635,219.24	3,635,219.24	3,635,219.24	3,635,219.24	3,635,219.24
Tenencia o uso de vehículos	0.00	5,553.82	5,553.82	5,553.82	5,553.82	5,553.82
Fondo de compensación ISAN	0.00	762,041.64	762,041.64	762,041.64	762,041.64	762,041.64
Impuesto sobre automóviles nuevos	0.00	2,867,623.78	2,867,623.78	2,867,623.78	2,867,623.78	2,867,623.78
Fondo de compensación de repesos-intermedios	0.00	0.00	0.00	0.00	0.00	0.00
Otros incentivos económicos	0.00	0.00	0.00	0.00	0.00	0.00
Transferencias	995,379.00	-995,379.00	0.00	0.00	0.00	995,379.00
Convenios	0.00	0.00	0.00	0.00	0.00	0.00
Otros convenios y subsidios	0.00	0.00	0.00	0.00	0.00	0.00
Otros ingresos de libre disposición	22,406,365.00	1,651,410.00	24,057,775.00	24,057,775.00	24,057,775.00	1,651,410.00
Participaciones en ingresos locales	22,406,365.00	1,651,410.00	24,057,775.00	24,057,775.00	24,057,775.00	1,651,410.00
Otros ingresos de libre disposición	0.00	0.00	0.00	0.00	0.00	0.00
<b>Total de ingresos de libre disposición</b>	<b>471,143,270.91</b>	<b>-33,920,459.15</b>	<b>437,222,811.76</b>	<b>436,796,024.26</b>	<b>436,796,024.26</b>	<b>-32,356,488.65</b>
<b>Ingresos excedentes de ingresos de libre disposición</b>						<b>-32,356,488.65</b>
<b>TRANSFERENCIAS FEDERALES ETIQUETADAS</b>						
Aportaciones	104,277,375.00	21,066,881.76	125,344,256.76	125,344,256.76	125,344,256.76	21,066,881.76
Fondo de aportaciones para la nómina educativa y gasto operativo	0.00	0.00	0.00	0.00	0.00	0.00
Fondo de aportaciones para los servicios de salud	0.00	0.00	0.00	0.00	0.00	0.00
Fondo de aportaciones para la infraestructura social	20,740,814.00	2,860,476.12	23,601,290.12	23,601,290.12	23,601,290.12	2,860,476.12
Fondo de aportaciones para el fortalecimiento de los municipios y de las demarcaciones territoriales del distrito federal	83,536,561.00	18,206,405.64	101,742,966.64	101,742,966.64	101,742,966.64	18,206,405.64
Fondo de aportaciones múltiples	0.00	0.00	0.00	0.00	0.00	0.00
Fondo de aportaciones para la educación tecnológica y de adultos	0.00	0.00	0.00	0.00	0.00	0.00
Fondo de aportaciones para la seguridad pública de los estados y del distrito federal	0.00	0.00	0.00	0.00	0.00	0.00
Fondo de aportaciones para el fortalecimiento de las entidades federativas	0.00	0.00	0.00	0.00	0.00	0.00
Convenios	0.00	12,421,476.94	12,421,476.94	12,421,476.94	12,421,476.94	12,421,476.94
Convenios de protección social en salud	0.00	0.00	0.00	0.00	0.00	0.00
Convenios de descentralización	0.00	0.00	0.00	0.00	0.00	0.00
Convenios de reasignación	0.00	0.00	0.00	0.00	0.00	0.00
Otros convenios y subsidios	0.00	12,421,476.94	12,421,476.94	12,421,476.94	12,421,476.94	12,421,476.94
Fondos distintos de aportaciones	0.00	0.00	0.00	0.00	0.00	0.00
Fondo para entidades federativas y municipios productores de hidrocarburos	0.00	0.00	0.00	0.00	0.00	0.00
Fondo minero	0.00	0.00	0.00	0.00	0.00	0.00
Transferencias, subsidios y subvenciones, y pensiones y jubilaciones	0.00	0.00	0.00	0.00	0.00	0.00
Otras transferencias federales etiquetadas	0.00	0.00	0.00	0.00	0.00	0.00
<b>Total de transferencias federales etiquetadas</b>	<b>104,277,375.00</b>	<b>33,488,358.70</b>	<b>137,765,733.70</b>	<b>137,765,733.70</b>	<b>137,765,733.70</b>	<b>33,488,358.70</b>
<b>INGRESOS DERIVADOS DE FINANCIAMIENTO</b>						
Ingresos derivados de financiamiento	0.00	0.00	0.00	0.00	0.00	0.00
<b>Total de ingresos</b>	<b>575,420,645.91</b>	<b>-432,100.45</b>	<b>574,988,545.46</b>	<b>574,561,757.96</b>	<b>574,561,757.96</b>	<b>1,131,870.05</b>
<b>DATOS INFORMATIVOS</b>						
Ingresos derivados de financiamientos con fuente de pago de ingresos de libre disposición	0.00	0.00	0.00	0.00	0.00	0.00
Ingresos derivados de financiamientos con fuente de pago de transferencias federales etiquetadas	0.00	0.00	0.00	0.00	0.00	0.00
<b>Ingresos derivados de financiamiento</b>	<b>0.00</b>	<b>0.00</b>	<b>0.00</b>	<b>0.00</b>	<b>0.00</b>	<b>0.00</b>

Bajo protesta de decir verdad declaramos que los estados financieros y sus notas, son razonablemente correctos y son responsabilidad del emisor.

*Maria Elena de Anda Gutierrez*

LIC. MARÍA ELENA DE ANDA GUTIÉRREZ

PRESIDENTE MUNICIPAL

L.C.P. SALVADOR HERRÁNDEZ CEDILLO

ENCARGADO DE LA HACIENDA Y TESORERO MUNICIPAL



**Tepatitlán**  
GOBIERNO MUNICIPAL  
2018-2021

PRESIDENCIA



**CUENTA PÚBLICA - MUNICIPIO TEPATITLÁN DE MORELOS**  
**ESTADO ANALÍTICO DEL EJERCICIO DEL PRESUPUESTO DE EGRESOS DETALLADO - LDF**  
**DEL 1 DE ENERO AL 31 DE DICIEMBRE DE 2020**

CONCEPTO	EGRESOS					SUB EJERCICIO
	APROBADO	AMPLIACIONES/ (REDUCCIONES)	MODIFICADO	DEVENGADO	PAGADO	
<b>I GASTO NO ETIQUETADO</b>						
<b>A Servicios personales</b>	309,038,344.75	51,512,852.40	360,551,197.15	279,661,436.74	279,661,436.74	80,889,760.41
Remuneraciones al personal de carácter permanente	157,517,071.44	-507,147.60	157,009,923.84	133,342,459.45	133,342,459.45	23,667,464.39
Remuneraciones al personal de carácter transitorio	34,395,390.74	14,742,014.74	49,137,405.48	44,550,311.68	44,550,311.68	4,587,093.80
Remuneraciones adicionales especiales	29,407,356.07	-90,417.69	29,316,938.38	25,612,420.47	25,612,420.47	3,704,517.91
Seguridad social	4,725,512.16	0.00	4,725,512.16	3,549,850.98	3,549,850.98	1,175,661.18
Otras prestaciones sociales y económicas	82,893,014.34	37,368,402.95	120,261,417.29	72,606,394.16	72,606,394.16	47,655,023.13
Previsiones	0.00	0.00	0.00	0.00	0.00	0.00
Pago de estímulos a servidores públicos	100,000.00	0.00	100,000.00	0.00	0.00	100,000.00
<b>B Materiales y suministros</b>	46,355,996.50	4,120,160.02	50,476,156.52	42,831,836.35	42,831,836.35	7,644,320.17
Materiales de administración, emisión de documentos y artículos oficiales	3,440,000.00	497,100.00	3,937,100.00	3,015,613.85	3,015,613.85	921,486.15
Alimentos y utensilios	1,198,857.60	-54,500.00	1,144,357.60	670,418.28	670,418.28	473,939.32
Materias primas y materiales de producción y comercialización	0.00	0.00	0.00	0.00	0.00	0.00
Materiales y artículos de construcción y de reparación	12,908,294.97	794,118.59	13,702,413.56	9,859,532.22	9,859,532.22	3,842,881.34
Productos químicos, farmacéuticos y de laboratorio	811,237.93	264,855.35	1,076,093.28	779,434.39	779,434.39	296,658.89
Combustibles, lubricantes y aditivos	21,222,950.00	128,313.07	21,351,263.07	20,607,924.95	20,607,924.95	743,338.12
Vestuario, blancos, prendas de protección y artículos deportivos	1,293,250.00	109,848.04	1,403,098.04	970,719.54	970,719.54	432,378.50
Materiales y suministros de seguridad	54,000.00	-17,000.00	37,000.00	32,572.80	32,572.80	4,427.20
Herramientas, refacciones y accesorios menores	5,427,406.00	2,397,424.97	7,824,830.97	6,895,620.32	6,895,620.32	929,210.65
<b>C Servicios generales</b>	36,235,592.79	11,227,645.47	47,463,238.26	23,050,565.08	23,019,708.79	24,412,673.18
Servicios básicos	943,400.00	0.00	943,400.00	892,370.37	892,370.37	51,029.63
Servicios de arrendamiento	2,872,700.00	1,908,340.36	4,781,040.36	4,297,968.48	4,267,112.19	483,928.17
Servicios profesionales, científicos, técnicos y otros servicios	9,286,879.21	206,261.69	9,493,140.90	3,473,527.31	3,473,527.31	6,019,613.59
Servicios financieros, bancarios y comerciales	5,465,900.00	188,089.60	5,653,989.60	4,460,420.21	4,460,420.21	1,193,569.39
Servicios de instalación, reparación, mantenimiento y conservación	3,715,000.00	2,119,410.04	5,834,410.04	4,798,782.17	4,798,782.17	1,035,627.87
Servicios de comunicación social y publicidad	809,560.00	0.00	809,560.00	704,404.29	704,404.29	105,155.71
Servicios de traslado y viáticos	1,405,760.00	-1,860.00	1,403,900.00	251,327.16	251,327.16	1,152,572.84
Servicios oficiales	7,519,193.58	7,047,403.78	14,566,597.36	2,143,071.33	2,143,071.33	12,423,526.03
Otros servicios generales	4,217,200.00	-240,000.00	3,977,200.00	2,028,693.76	2,028,693.76	1,948,506.24
<b>D Transferencias, asignaciones, subsidios y otras ayudas</b>	32,993,905.28	11,500,847.28	44,494,752.56	36,145,395.37	36,145,395.37	8,289,357.19
Transferencias internas y asignaciones al sector público	12,860,000.00	-12,860,000.00	0.00	0.00	0.00	0.00
Transferencias al resto del sector público	0.00	25,144,860.00	25,144,860.00	22,269,191.00	22,269,191.00	2,875,669.00
Subsidios y subvenciones	0.00	2,190,000.00	2,190,000.00	190,000.00	190,000.00	2,000,000.00
Ayudas sociales	10,508,293.28	-3,374,012.72	7,134,280.56	3,879,419.73	3,879,419.73	3,254,860.83
Pensiones y jubilaciones	9,565,612.00	400,000.00	9,965,612.00	9,806,784.64	9,806,784.64	158,827.36
Transferencias a fideicomisos, mandatos y análogos	0.00	0.00	0.00	0.00	0.00	0.00
Transferencias a la seguridad social	0.00	0.00	0.00	0.00	0.00	0.00
Donativos	0.00	0.00	0.00	0.00	0.00	0.00
Transferencias al exterior	0.00	0.00	0.00	0.00	0.00	0.00
<b>E Bienes muebles, inmuebles e intangibles</b>	11,893,232.82	14,352,914.27	26,246,147.09	10,594,426.39	10,594,426.39	15,651,720.70
Mobiliario y equipo de administración	3,319,367.39	1,207,872.89	4,527,240.28	3,254,073.72	3,254,073.72	1,273,166.56
Mobiliario y equipo educacional y recreativo	18,500.00	776,112.77	794,612.77	118,486.66	118,486.66	676,126.11
Equipo instrumental médico y de laboratorio	20,000.00	-6,000.00	14,000.00	2,425.00	2,425.00	11,575.00
Vehículos y equipo de transporte	5,380,000.00	4,796,700.00	10,176,700.00	4,430,156.01	4,430,156.01	5,746,543.99
Equipo de defensa y seguridad	0.00	0.00	0.00	0.00	0.00	0.00
Maquinaria, otros equipos y herramientas	2,316,378.43	7,319,228.61	9,635,607.04	2,436,917.87	2,436,917.87	7,198,689.17
Activos biológicos	0.00	0.00	0.00	0.00	0.00	0.00
Bienes inmuebles	0.00	0.00	0.00	0.00	0.00	0.00
Activos intangibles	838,987.00	259,000.00	1,097,987.00	352,367.13	352,367.13	745,619.87
<b>F Inversión pública</b>	1,095,000.00	9,144,678.95	10,239,678.95	6,570,275.11	6,570,275.11	3,669,403.84
Obra pública en bienes de dominio público	1,095,000.00	9,144,678.95	10,239,678.95	6,570,275.11	6,570,275.11	3,669,403.84
Obra pública en bienes de dominio propios	0.00	0.00	0.00	0.00	0.00	0.00
Proyectos productivos y acciones de fomento	0.00	0.00	0.00	0.00	0.00	0.00
<b>G Inversiones financieras y otras provisiones</b>	0.00	0.00	0.00	0.00	0.00	0.00
Inversiones para el fomento de actividades productivas	0.00	0.00	0.00	0.00	0.00	0.00
Acciones y participaciones de capital	0.00	0.00	0.00	0.00	0.00	0.00
Compra de títulos y valores	0.00	0.00	0.00	0.00	0.00	0.00
Concesión de préstamos	0.00	0.00	0.00	0.00	0.00	0.00
Inversiones en fideicomisos, mandatos y otros análogos	0.00	0.00	0.00	0.00	0.00	0.00
Otras inversiones financieras	0.00	0.00	0.00	0.00	0.00	0.00
Provisiones para contingencias y otras erogaciones especiales	0.00	0.00	0.00	0.00	0.00	0.00
<b>H Participaciones y aportaciones</b>	0.00	0.00	0.00	0.00	0.00	0.00
Participaciones	0.00	0.00	0.00	0.00	0.00	0.00
Aportaciones	0.00	0.00	0.00	0.00	0.00	0.00
Convenios	0.00	0.00	0.00	0.00	0.00	0.00
<b>I Deuda pública</b>	33,611,199.29	141,230.04	33,752,429.33	17,247,586.20	17,247,586.20	16,504,843.13
Amortización de la deuda pública	13,411,199.29	141,707.55	13,552,906.84	8,624,577.08	8,624,577.08	4,928,329.76
Intereses de la deuda pública	15,200,000.00	-477.51	15,199,522.49	4,682,297.80	4,682,297.80	10,517,224.69
Comisiones de la deuda pública	0.00	0.00	0.00	0.00	0.00	0.00
Gastos de la deuda pública	0.00	0.00	0.00	0.00	0.00	0.00
Costo por coberturas	0.00	0.00	0.00	0.00	0.00	0.00
Apoyos financieros	0.00	0.00	0.00	0.00	0.00	0.00
Adeudos de ejercicios fiscales anteriores (ADEFAS)	5,000,000.00	0.00	5,000,000.00	3,940,711.32	3,940,711.32	1,059,288.68
<b>TOTAL DEL GASTO NO ETIQUETADO</b>	471,163,271.43	102,000,328.43	573,163,599.86	416,101,521.24	416,070,664.95	157,062,078.62
<b>II GASTO ETIQUETADO</b>						
<b>A Servicios personales</b>	0.00	234,000.00	234,000.00	177,630.39	177,630.39	56,369.61
Remuneraciones al personal de carácter permanente	0.00	0.00	0.00	0.00	0.00	0.00
Remuneraciones al personal de carácter transitorio	0.00	234,000.00	234,000.00	177,630.39	177,630.39	56,369.61
Remuneraciones adicionales especiales	0.00	0.00	0.00	0.00	0.00	0.00
Seguridad social	0.00	0.00	0.00	0.00	0.00	0.00
Otras prestaciones sociales y económicas	0.00	0.00	0.00	0.00	0.00	0.00
Previsiones	0.00	0.00	0.00	0.00	0.00	0.00
Pago de estímulos a servidores públicos	0.00	0.00	0.00	0.00	0.00	0.00
<b>B Materiales y suministros</b>	17,498,310.00	760,794.74	18,259,104.74	15,124,020.62	15,124,020.62	3,135,084.12
Materiales de administración, emisión de documentos y artículos oficiales	0.00	198,950.72	198,950.72	197,077.63	197,077.63	1,873.09
Alimentos y utensilios	6,000.00	0.00	6,000.00	5,579.40	5,579.40	420.60
Materias primas y materiales de producción y comercialización	0.00	0.00	0.00	0.00	0.00	0.00
Materiales y artículos de construcción y de reparación	5,915,210.00	-3,780,567.62	2,134,642.38	1,782,102.28	1,782,102.28	352,540.10
Productos químicos, farmacéuticos y de laboratorio	3,000.00	792,695.00	795,695.00	793,693.81	793,693.81	2,001.19
Combustibles, lubricantes y aditivos	10,560,000.00	208,054.61	10,768,054.61	8,169,048.85	8,169,048.85	2,599,005.76
Vestuario, blancos, prendas de protección y artículos deportivos	975,550.00	2,615,520.68	3,591,070.68	3,453,990.13	3,453,990.13	137,080.55
Materiales y suministros de seguridad	0.00	588,515.56	588,515.56	588,515.56	588,515.56	0.00
Herramientas, refacciones y accesorios menores	38,550.00	137,625.79	176,175.79	134,012.96	134,012.96	42,162.83
<b>C Servicios generales</b>	39,095,988.67	5,173,439.03	44,269,427.70	41,124,337.25	41,124,337.25	3,145,090.45
Servicios básicos	34,781,000.00	2,934,000.00	37,715,000.00	37,173,019.64	37,173,019.64	541,980.36
Servicios de arrendamiento	1,300,000.00	0.00	1,300,000.00	0.00	0.00	1,300,000.00
Servicios profesionales, científicos, técnicos y otros servicios	1,615,538.67	581,611.88	2,197,150.55	1,669,081.38	1,669,081.38	528,069.17
Servicios financieros, bancarios y comerciales	782,050.00	24,809.00	806,859.00	522,883.41	522,883.41	283,975.59



**CUENTA PÚBLICA - MUNICIPIO TEPATITLÁN DE MORELOS**  
**ESTADO ANALÍTICO DEL EJERCICIO DEL PRESUPUESTO DE EGRESOS DETALLADO - LDF**  
**DEL 1 DE ENERO AL 31 DE DICIEMBRE DE 2020**

EGRESOS						
Servicios de instalación, reparación, mantenimiento y conservación	275,400.00	25,468.00	300,868.00	64,539.46	64,539.46	236,328.54
Servicios de comunicación social y publicidad	0.00	0.00	0.00	0.00	0.00	0.00
Servicios de traslado y viáticos	50,000.00	3,239.00	53,239.00	7,673.79	7,673.79	45,565.21
Servicios oficiales	30,000.00	-30,000.00	0.00	0.00	0.00	0.00
Otros servicios generales	262,000.00	1,634,311.15	1,896,311.15	1,687,139.57	1,687,139.57	209,171.58
<b>D Transferencias, asignaciones, subsidios y otras ayudas</b>	<b>25,000.00</b>	<b>1,710,000.00</b>	<b>1,735,000.00</b>	<b>1,709,986.32</b>	<b>1,709,986.32</b>	<b>25,013.68</b>
Transferencias internas y asignaciones al sector público	0.00	0.00	0.00	0.00	0.00	0.00
Transferencias al resto del sector público	0.00	0.00	0.00	0.00	0.00	0.00
Subsidios y subvenciones	0.00	1,710,000.00	1,710,000.00	1,709,986.32	1,709,986.32	13.68
Ayudas sociales	25,000.00	0.00	25,000.00	0.00	0.00	25,000.00
Pensiones y jubilaciones	0.00	0.00	0.00	0.00	0.00	0.00
Transferencias a fideicomisos, mandatos y análogos	0.00	0.00	0.00	0.00	0.00	0.00
Transferencias a la seguridad social	0.00	0.00	0.00	0.00	0.00	0.00
Donativos	0.00	0.00	0.00	0.00	0.00	0.00
Transferencias al exterior	0.00	0.00	0.00	0.00	0.00	0.00
<b>E Bienes muebles, inmuebles e intangibles</b>	<b>1,356,025.78</b>	<b>2,734,753.32</b>	<b>4,090,779.10</b>	<b>4,007,792.02</b>	<b>4,007,792.02</b>	<b>82,987.08</b>
Mobiliario y equipo de administración	419,025.78	-406,188.79	12,836.99	12,780.38	12,780.38	56.61
Mobiliario y equipo educacional y recreativo	10,000.00	0.00	10,000.00	0.00	0.00	10,000.00
Equipo instrumental médico y de laboratorio	0.00	0.00	0.00	0.00	0.00	0.00
Vehículos y equipo de transporte	513,000.00	2,771,002.22	3,284,002.22	3,242,005.33	3,242,005.33	41,996.89
Equipo de defensa y seguridad	0.00	100,000.00	100,000.00	96,535.20	96,535.20	3,464.80
Maquinaria, otros equipos y herramientas	414,000.00	217,818.39	631,818.39	608,855.91	608,855.91	22,962.48
Activos biológicos	0.00	0.00	0.00	0.00	0.00	0.00
Bienes inmuebles	0.00	0.00	0.00	0.00	0.00	0.00
Activos intangibles	0.00	52,121.50	52,121.50	47,615.20	47,615.20	4,506.30
<b>F Inversión pública</b>	<b>19,693,249.32</b>	<b>19,138,984.08</b>	<b>38,832,233.40</b>	<b>37,590,854.24</b>	<b>23,574,315.46</b>	<b>1,241,379.16</b>
Obra pública en bienes de dominio público	19,693,249.32	19,138,984.08	38,832,233.40	37,590,854.24	23,574,315.46	1,241,379.16
Obra pública en bienes de dominio propios	0.00	0.00	0.00	0.00	0.00	0.00
Proyectos productivos y acciones de fomento	0.00	0.00	0.00	0.00	0.00	0.00
<b>G Inversiones financieras y otras provisiones</b>	<b>0.00</b>	<b>0.00</b>	<b>0.00</b>	<b>0.00</b>	<b>0.00</b>	<b>0.00</b>
Inversiones para el fomento de actividades productivas	0.00	0.00	0.00	0.00	0.00	0.00
Acciones y participaciones de capital	0.00	0.00	0.00	0.00	0.00	0.00
Compra de títulos y valores	0.00	0.00	0.00	0.00	0.00	0.00
Concesión de préstamos	0.00	0.00	0.00	0.00	0.00	0.00
Inversiones en fideicomisos, mandatos y otros análogos	0.00	0.00	0.00	0.00	0.00	0.00
Otras inversiones financieras	0.00	0.00	0.00	0.00	0.00	0.00
Provisiones para contingencias y otras erogaciones especiales	0.00	0.00	0.00	0.00	0.00	0.00
<b>H Participaciones y aportaciones</b>	<b>0.00</b>	<b>0.00</b>	<b>0.00</b>	<b>0.00</b>	<b>0.00</b>	<b>0.00</b>
Participaciones	0.00	0.00	0.00	0.00	0.00	0.00
Aportaciones	0.00	0.00	0.00	0.00	0.00	0.00
Convenios	0.00	0.00	0.00	0.00	0.00	0.00
<b>I Deuda pública</b>	<b>26,588,800.71</b>	<b>51,624,986.37</b>	<b>78,213,787.08</b>	<b>55,864,015.90</b>	<b>55,864,015.90</b>	<b>22,349,771.18</b>
Amortización de la deuda pública	14,088,800.71	1,720,110.45	15,808,911.16	10,184,574.62	10,184,574.62	5,624,336.54
Intereses de la deuda pública	12,500,000.00	2,820,913.58	15,320,913.58	11,814,496.79	11,814,496.79	3,506,416.79
Comisiones de la deuda pública	0.00	0.00	0.00	0.00	0.00	0.00
Gastos de la deuda pública	0.00	0.00	0.00	0.00	0.00	0.00
Costo por coberturas	0.00	0.00	0.00	0.00	0.00	0.00
Apoyos financieros	0.00	0.00	0.00	0.00	0.00	0.00
Adeudos de ejercicios fiscales anteriores (ADEFAS)	0.00	47,083,962.34	47,083,962.34	33,864,944.49	33,864,944.49	13,219,017.85
<b>TOTAL DEL GASTO ETIQUETADO</b>	<b>104,257,374.48</b>	<b>81,376,957.54</b>	<b>185,634,332.02</b>	<b>155,598,636.74</b>	<b>141,582,097.96</b>	<b>30,035,695.28</b>
<b>TOTAL DE EGRESOS</b>	<b>575,420,645.91</b>	<b>183,377,285.97</b>	<b>758,797,931.88</b>	<b>571,700,157.98</b>	<b>557,652,762.91</b>	<b>187,097,773.90</b>

Bajo protesta de decir verdad declaramos que los estados financieros y sus notas, son razonablemente correctos y son responsabilidad del emisor.

*Maria Elena de Anda Gutierrez*

LIC. MARÍA ELENA DE ANDA GUTIÉRREZ  
 PRESIDENTE MUNICIPAL



*L.C.P. Salvador Hernández Cebillo*

L.C.P. SALVADOR HERNÁNDEZ CEBILLO  
 ENCARGADO DE LA HACIENDA Y TESORERO MUNICIPAL









**CUENTA PÚBLICA - MUNICIPIO TEPATITLÁN DE MORELOS**  
**ESTADO ANALÍTICO DEL EJERCICIO DEL PRESUPUESTO DE EGRESOS DETALLADO - LDF**  
**CLASIFICACIÓN FUNCIONAL (FINALIDAD Y FUNCIÓN)**

DEL 1 DE ENERO AL 31 DE DICIEMBRE DE 2020

CONCEPTO	EGRESOS						SUBEJERCICIO
	APROBADO	AMPLIACIONES/ (REDUCCIONES)	MODIFICADO	DEVENGADO	PAGADO		
<b>I GASTO NO ETIQUETADO</b>							
<b>A Gobierno</b>	401,737,274.28	81,693,557.18	483,430,831.46	358,594,906.50	358,564,050.21		124,835,924.96
Legislación	0.00	0.00	0.00	0.00	0.00		0.00
Justicia	0.00	0.00	0.00	0.00	0.00		0.00
Coordinación de la política de gobierno	328,476,891.63	53,953,000.00	382,429,891.63	291,073,060.74	291,073,060.74		91,356,830.89
Relaciones exteriores	768,600.00	0.00	768,600.00	597,886.52	567,030.23		170,713.48
Asuntos financieros y hacendarios	39,141,778.50	8,011,319.64	47,153,098.14	27,965,770.15	27,965,770.15		19,187,327.99
Seguridad nacional	0.00	0.00	0.00	0.00	0.00		0.00
Asuntos de orden público y de seguridad interior	0.00	1,492,852.40	1,492,852.40	1,252,835.71	1,252,835.71		240,016.69
Otros servicios generales	33,350,004.15	18,236,385.14	51,586,389.29	37,705,353.38	37,705,353.38		13,881,035.91
<b>B Desarrollo social</b>	31,419,737.83	11,193,049.23	42,612,787.06	30,127,813.26	30,127,813.26		12,484,973.80
Protección ambiental	511,000.00	100,000.00	611,000.00	534,019.59	534,019.59		76,980.41
Vivienda y servicios a la comunidad	1,190,000.00	-18,000.00	1,172,000.00	0.00	0.00		1,172,000.00
Salud	6,240,000.00	2,400,000.00	8,640,000.00	8,030,570.23	8,030,570.23		609,429.77
Recreación, cultura y otras manifestaciones sociales	6,774,638.83	143,881.17	6,918,520.00	3,973,964.12	3,973,964.12		2,944,555.88
Educación	1,753,847.00	0.00	1,753,847.00	923,299.68	923,299.68		830,547.32
Protección social	14,640,000.00	8,477,000.00	23,117,000.00	16,457,543.03	16,457,543.03		6,659,456.97
Otros asuntos sociales	310,252.00	90,168.06	400,420.06	208,416.61	208,416.61		192,003.45
<b>C Desarrollo económico</b>	38,006,259.32	9,113,722.02	47,119,981.34	27,378,801.48	27,378,801.48		19,741,179.86
Asuntos económicos, comerciales y laborales en general	135,864.00	250,000.00	385,864.00	303,769.04	303,769.04		82,094.96
Agropecuaria, silvicultura, pesca y caza	70,000.00	-45,000.00	25,000.00	8,069.28	8,069.28		16,930.72
Combustibles y energía	20,290,000.00	0.00	20,290,000.00	19,741,278.12	19,741,278.12		548,721.88
Minería, manufacturas y construcción	0.00	0.00	0.00	0.00	0.00		0.00
Transporte	0.00	0.00	0.00	0.00	0.00		0.00
Comunicaciones	646,000.00	45,000.00	691,000.00	651,539.95	651,539.95		39,460.05
Turismo	4,895,729.53	6,899,270.47	11,795,000.00	1,221,107.78	1,221,107.78		10,573,892.22
Ciencia, tecnología e innovación	6,103,665.79	1,154,451.55	7,258,117.34	5,084,789.95	5,084,789.95		2,173,327.39
Otras industrias y otros asuntos económicos	5,865,000.00	810,000.00	6,675,000.00	368,247.36	368,247.36		6,306,752.64
<b>D Otras no clasificadas en funciones anteriores</b>	0.00	0.00	0.00	0.00	0.00		0.00
Transacciones de la deuda pública / costo financiero de la deuda	0.00	0.00	0.00	0.00	0.00		0.00
Transferencias, participaciones y aportaciones entre diferentes niveles y órdenes de gobierno	0.00	0.00	0.00	0.00	0.00		0.00
Saneamiento del sistema financiero	0.00	0.00	0.00	0.00	0.00		0.00
Adeudos de ejercicios fiscales anteriores	0.00	0.00	0.00	0.00	0.00		0.00
<b>TOTAL DEL GASTO NO ETIQUETADO</b>	471,163,271.43	102,000,328.43	573,163,599.86	416,101,521.24	416,070,664.95		157,062,078.62
<b>II GASTO ETIQUETADO</b>							
<b>A Gobierno</b>	66,921,250.71	74,916,980.12	141,838,230.83	117,168,980.45	111,059,453.02		24,669,250.38
Legislación	0.00	0.00	0.00	0.00	0.00		0.00
Justicia	0.00	0.00	0.00	0.00	0.00		0.00
Coordinación de la política de gobierno	1,832,450.00	-513,000.00	1,319,450.00	593,395.43	593,395.43		726,054.57
Relaciones exteriores	0.00	0.00	0.00	0.00	0.00		0.00
Asuntos financieros y hacendarios	26,588,800.71	53,284,106.52	79,872,907.23	57,519,715.11	57,519,715.11		22,353,192.12
Seguridad nacional	0.00	0.00	0.00	0.00	0.00		0.00
Asuntos de orden público y de seguridad interior	0.00	7,824,262.00	7,824,262.00	7,789,825.73	7,789,825.73		34,436.27
Otros servicios generales	38,500,000.00	14,321,611.60	52,821,611.60	51,266,044.18	45,156,516.75		1,555,567.42
<b>B Desarrollo social</b>	26,776,123.77	4,541,922.81	31,318,046.58	28,550,621.12	20,643,609.77		2,767,425.46
Protección ambiental	0.00	0.00	0.00	0.00	0.00		0.00
Vivienda y servicios a la comunidad	20,740,813.77	2,371,687.10	23,112,500.87	22,843,975.53	15,621,013.98		268,525.34
Salud	0.00	0.00	0.00	0.00	0.00		0.00
Recreación, cultura y otras manifestaciones sociales	0.00	142,688.97	142,688.97	98,042.47	98,042.47		44,646.50
Educación	0.00	1,651,646.74	1,651,646.74	1,650,256.80	966,207.00		1,389.94
Protección social	6,035,310.00	375,900.00	6,411,210.00	3,958,346.32	3,958,346.32		2,452,863.68
Otros asuntos sociales	0.00	0.00	0.00	0.00	0.00		0.00
<b>C Desarrollo económico</b>	10,560,000.00	1,918,054.61	12,478,054.61	9,879,035.17	9,879,035.17		2,599,019.44
Asuntos económicos, comerciales y laborales en general	0.00	1,710,000.00	1,710,000.00	1,709,986.32	1,709,986.32		13.68
Agropecuaria, silvicultura, pesca y caza	0.00	0.00	0.00	0.00	0.00		0.00
Combustibles y energía	10,560,000.00	208,054.61	10,768,054.61	8,169,048.85	8,169,048.85		2,599,005.76
Minería, manufacturas y construcción	0.00	0.00	0.00	0.00	0.00		0.00
Transporte	0.00	0.00	0.00	0.00	0.00		0.00
Comunicaciones	0.00	0.00	0.00	0.00	0.00		0.00
Turismo	0.00	0.00	0.00	0.00	0.00		0.00
Ciencia, tecnología e innovación	0.00	0.00	0.00	0.00	0.00		0.00
Otras industrias y otros asuntos económicos	0.00	0.00	0.00	0.00	0.00		0.00
<b>D Otras no clasificadas en funciones anteriores</b>	0.00	0.00	0.00	0.00	0.00		0.00
Transacciones de la deuda pública / costo financiero de la deuda	0.00	0.00	0.00	0.00	0.00		0.00
Transferencias, participaciones y aportaciones entre diferentes niveles y órdenes de gobierno	0.00	0.00	0.00	0.00	0.00		0.00
Saneamiento del sistema financiero	0.00	0.00	0.00	0.00	0.00		0.00
Adeudos de ejercicios fiscales anteriores	0.00	0.00	0.00	0.00	0.00		0.00
<b>TOTAL DEL GASTO ETIQUETADO</b>	104,257,374.48	81,376,957.54	185,634,332.02	155,598,636.74	141,582,097.96		30,035,695.28
<b>TOTAL DEL GASTO</b>	575,420,645.91	183,377,285.97	758,797,931.88	571,700,157.98	557,652,762.91		187,097,773.90

Bajo protesta de decir verdad declaramos que los estados financieros y sus notas, son razonablemente correctos y son responsabilidad del emisor.

*Maria Elena de Anda Gutierrez*

LIC. MARÍA ELENA DE ANDA GUTIÉRREZ  
PRESIDENTE MUNICIPAL

L.C.P. SALVADOR FERNÁNDEZ CEDILLO  
ENCARGADO DE LA HACIENDA Y TESORERO MUNICIPAL



**Tepatitlán**  
GOBIERNO MUNICIPAL  
2018-2021

PRESIDENCIA



**Tepatitlán**  
GOBIERNO MUNICIPAL  
2018-2021

HACIENDA Y TESORERÍA MUNICIPAL

**CUENTA PÚBLICA - MUNICIPIO TEPATITLÁN DE MORELOS**  
**ESTADO ANALÍTICO DEL EJERCICIO DEL PRESUPUESTO DE EGRESOS DETALLADO - LDF**  
**CLASIFICACIÓN DE SERVICIOS PERSONALES POR CATEGORÍA**

DEL 1 DE ENERO AL 31 DE DICIEMBRE DE 2020

CONCEPTO	EGRESOS						SUB EJERCICIO
	APROBADO	AMPLIACIONES/ (REDUCCIONES)	MODIFICADO	DEVENGADO	PAGADO		
<b>I GASTOS NO ETIQUETADOS</b>							
A Personal administrativo y de servicio público	247,230,675.80	41,210,281.92	288,440,957.72	223,729,149.39	223,729,149.39	64,711,808.33	
B Magisterio	0.00	0.00	0.00	0.00	0.00	0.00	
C Servicios de salud	15,451,917.24	2,575,642.62	18,027,559.86	13,983,071.84	13,983,071.84	4,044,488.02	
Personal administrativo	12,361,533.79	2,060,514.10	14,422,047.89	11,864,574.47	11,186,457.47	3,235,590.42	
Personal médico, paramédico y afin	3,090,383.45	515,128.52	3,605,511.97	2,796,614.37	2,796,614.37	808,897.60	
D Seguridad pública	46,355,751.71	7,726,927.86	54,082,679.57	41,949,215.51	41,949,215.51	12,133,464.06	
E Gastos asociados a la implementación de nuevas leyes federales o reformas a las mismas	0.00	0.00	0.00	0.00	0.00	0.00	
Nombre del programa o ley	0.00	0.00	0.00	0.00	0.00	0.00	
Nombre del programa o ley	0.00	0.00	0.00	0.00	0.00	0.00	
F Sentencias laborales definitivas	0.00	0.00	0.00	0.00	0.00	0.00	
<b>TOTAL DEL GASTO NO ETIQUETADO</b>	<b>309,038,344.75</b>	<b>51,512,852.40</b>	<b>360,551,197.15</b>	<b>279,661,436.74</b>	<b>279,661,436.74</b>	<b>80,889,760.41</b>	
<b>II GASTOS ETIQUETADOS</b>							
A Personal administrativo y de servicio público	0.00	234,000.00	234,000.00	177,630.39	177,630.39	56,369.61	
B Magisterio	0.00	0.00	0.00	0.00	0.00	0.00	
C Servicios de salud	0.00	0.00	0.00	0.00	0.00	0.00	
Personal administrativo	0.00	0.00	0.00	0.00	0.00	0.00	
Personal médico, paramédico y afin	0.00	0.00	0.00	0.00	0.00	0.00	
D Seguridad pública	0.00	0.00	0.00	0.00	0.00	0.00	
E Gastos asociados a la implementación de nuevas leyes federales o reformas a las mismas	0.00	0.00	0.00	0.00	0.00	0.00	
Nombre del programa o ley	0.00	0.00	0.00	0.00	0.00	0.00	
Nombre del programa o ley	0.00	0.00	0.00	0.00	0.00	0.00	
F Sentencias laborales definitivas	0.00	0.00	0.00	0.00	0.00	0.00	
<b>TOTAL DEL GASTO ETIQUETADO</b>	<b>0.00</b>	<b>234,000.00</b>	<b>234,000.00</b>	<b>177,630.39</b>	<b>177,630.39</b>	<b>56,369.61</b>	
<b>III TOTAL DEL GASTO DE SERVICIOS PERSONALES</b>	<b>309,038,344.75</b>	<b>51,746,852.40</b>	<b>360,785,197.15</b>	<b>279,839,067.13</b>	<b>279,839,067.13</b>	<b>80,946,130.02</b>	

Bajo protesta de decir verdad declaramos que los estados financieros y sus notas, son razonablemente correctos y son responsabilidad del emisor.

*Maria Elena de Anda Gutierrez*  
 LIC. MARIA ELENA DE ANDA GUTIERREZ  
 PRESIDENTE MUNICIPAL

*L.C.P. Salvador Hernández Osorio*  
 ENCARGADO DE LA HACIENDA Y TESORERO MUNICIPAL



PRESIDENCIA

